

DIVISI 3

PEKERJAAN TANAH DAN GEOSINTETIK

SEKSI 3.1

GALIAN

3.1.1 UMUM

1) Uraian




- a) Pekerjaan ini harus mencakup penggalian, penanganan, pembuangan atau penumpukan tanah atau batu atau bahan lain dari jalan atau sekitarnya yang diperlukan untuk penyelesaian dari pekerjaan dalam Kontrak ini.
- b) Pekerjaan ini umumnya diperlukan untuk pembuatan saluran air dan selokan, untuk formasi galian atau fondasi pipa, gorong-gorong, pembuangan atau struktur lainnya, untuk pekerjaan stabilisasi lereng dan pembuangan bahan longsor, untuk galian bahan konstruksi dan pembuangan sisa bahan galian, untuk pengupasan dan pembuangan bahan perkerasan beraspal dan /atau perkerasan beton pada perkerasan lama, dan umumnya untuk pembentukan profil dan penampang yang sesuai dengan Spesifikasi ini dan memenuhi garis, ketinggian dan penampang melintang yang ditunjukkan dalam Gambar atau sebagaimana yang diperintahkan oleh Pengawas Pekerjaan.
- c) Pekerjaan yang diperlukan untuk pembuangan bahan yang tak terpakai dan tanah humus akan dicakup oleh Seksi 3.4 dari Spesifikasi ini.
- d) Kecuali untuk keperluan pembayaran, ketentuan dari Seksi ini berlaku untuk semua jenis galian yang dilakukan sehubungan dengan Kontrak, dan pekerjaan galian dapat berupa:
 - i) Galian Biasa
 - ii) Galian Batu Lunak
 - iii) Galian Batu
 - iv) Galian Struktur
 - v) Galian Perkerasan Beraspal
 - vi) Galian Perkerasan Berbutir
 - vii) Galian Perkerasan Beton
- e) Galian Biasa harus mencakup seluruh galian yang tidak diklasifikasi sebagai galian batu lunak, galian batu, galian struktur, galian sumber bahan (*borrow excavation*), galian perkerasan beraspal, galian perkerasan berbutir, dan galian perkerasan beton, serta pembuangan bahan galian biasa yang tidak terpakai seperti yang ditunjukkan dalam Gambar atau sebagaimana yang diperintahkan oleh Pengawas Pekerjaan.

		
---------------------------------------------------------------------------------------	---------------------------------------------------------------------------------------	---------------------------------------------------------------------------------------

- f) Galian Batu Lunak harus mencakup galian pada batuan yang mempunyai kuat tekan uniaksial 0,6 – 12,5 MPa (6 – 125 kg/cm²) yang diuji sesuai dengan SNI 2825:2008.
- g) Galian batu harus mencakup galian bongkahan batu yang mempunyai kuat tekan uniaksial > 12,5 MPa (> 125 kg/cm²) yang diuji sesuai dengan SNI 2825:2008, dengan volume 1 meter kubik atau lebih dan seluruh batu atau bahan lainnya yang menurut Pengawas Pekerjaan adalah tidak praktis menggali tanpa penggunaan alat bertekanan udara atau pemboran (*drilling*), dan peledakan. Galian ini tidak termasuk galian yang menurut Pengawas Pekerjaan dapat dibongkar dengan penggaru (*ripper*) tunggal yang ditarik oleh traktor dengan berat maksimum 15 ton dan daya neto maksimum sebesar 180 PK (Paar de Kraft = Tenaga Kuda).
- f) Galian Struktur mencakup galian pada segala jenis tanah dalam batas pekerjaan yang disebut atau ditunjukkan dalam Gambar untuk Struktur. Setiap galian yang didefinisikan sebagai Galian Biasa atau Galian Batu atau Galian Perkerasan Beton tidak dapat dimasukkan dalam Galian Struktur.
- g) Galian Struktur terbatas untuk galian lantai beton fondasi jembatan, tembok penahan tanah beton, dan struktur beton pemikul beban lainnya selain yang disebut dalam Spesifikasi ini. Pekerjaan galian struktur juga meliputi: penimbunan kembali dengan bahan yang disetujui oleh Pengawas Pekerjaan; pembuangan bahan galian yang tidak terpakai; semua keperluan drainase, pemompaan, penimbaan, penurapan, penyokong; pembuatan tempat kerja atau *cofferdam* beserta pembongkarannya.
- h) Galian Perkerasan Beraspal mencakup galian pada perkerasan beraspal lama dan pembuangan bahan perkerasan beraspal dengan maupun tanpa *Cold Milling Machine* (mesin pengupas perkerasan beraspal tanpa pemanasan) seperti yang ditunjukkan dalam Gambar atau sebagaimana yang diperintahkan oleh Pengawas Pekerjaan.
- i) Galian Perkerasan Berbutir mencakup galian pada perkerasan berbutir eksisting dengan atau tanpa tulangan dan pembuangan bahan perkerasan berbutir yang tidak terpakai seperti yang ditunjukkan dalam Gambar atau sebagaimana yang diperintahkan oleh Pengawas Pekerjaan.
- j) Galian Perkerasan Beton mencakup galian pada perkerasan beton lama dan pembuangan bahan perkerasan beton yang tidak terpakai seperti yang ditunjukkan dalam Gambar atau sebagaimana yang diperintahkan oleh Pengawas Pekerjaan.
- k) Pemanfaatan kembali bahan galian ini harus mendapat persetujuan terlebih dahulu oleh Pengawas Pekerjaan sebelum bahan ini dipandang cocok untuk proses daur ulang. Material lama bekas galian harus diatur penggunaan/penempatannya oleh Pengawas Pekerjaan.

2) Pekerjaan Seksi Lain yang Berkaitan dengan Seksi Ini

- | | | | |
|----|---------------------------------------|---|------------|
| a) | Transportasi dan Penanganan. | : | Seksi 1.5 |
| b) | Manajemen dan Keselamatan Lalu Lintas | : | Seksi 1.8 |
| c) | Kajian Teknis Lapangan | : | Seksi 1.9 |
| d) | Bahan dan Penyimpanan | : | Seksi 1.11 |

		
---------------------------------------------------------------------------------------	---------------------------------------------------------------------------------------	---------------------------------------------------------------------------------------




e)	Pemeliharaan Jalan Samping dan Bangunan Pelengkapanya	: Seksi 1.14
f)	Pengamanan Lingkungan Hidup	: Seksi 1.17
g)	Keselamatan dan Kesehatan Kerja	: Seksi 1.19
h)	Manajemen Mutu	: Seksi 1.21
i)	Saluran Air	: Seksi 2.1
j)	Gorong-gorong dan Drainase Beton	: Seksi 2.3
k)	Drainase Porous	: Seksi 2.4
l)	Timbunan	: Seksi 3.2
m)	Penyiapan Badan Jalan	: Seksi 3.3
n)	Beton dan Beton Kinerja Tinggi	: Seksi 7.1
o)	Pasangan Batu	: Seksi 7.9
p)	Pembongkaran Struktur	: Seksi 7.15
q)	Pemeliharaan Kinerja Jalan	: Seksi 10.1

3) Toleransi Dimensi

- Elevasi akhir, garis dan formasi sesudah galian selain galian perkerasan beraspal dan/atau perkerasan beton tidak boleh berbeda lebih tinggi dari 2 cm atau lebih rendah 3 cm pada setiap titik, dan 1 cm pada setiap titik untuk galian bahan perkerasan lama.
- Pemotongan permukaan lereng yang telah selesai tidak boleh berbeda dari garis profil yang disyaratkan melampaui 10 cm untuk tanah dan 20 cm untuk batu di mana pemecahan batu yang berlebihan tak dapat dihindarkan.
- Permukaan galian tanah maupun batu yang telah selesai dan terbuka terhadap aliran air permukaan harus cukup rata dan harus memiliki cukup kemiringan untuk menjamin pengaliran air yang bebas dari permukaan itu tanpa terjadi genangan.

4) Pengajuan Kesiapan Kerja dan Pencatatan

- Untuk setiap pekerjaan galian yang dibayar menurut Seksi ini, sebelum memulai pekerjaan, Penyedia Jasa harus menyerahkan kepada Pengawas Pekerjaan, gambar detail penampang melintang yang menunjukkan elevasi tanah asli sebelum operasi pembersihan, memasang patok – patok batas galian, dan penggalian yang akan dilaksanakan.
- Penyedia Jasa harus menyerahkan kepada Pengawas Pekerjaan metode kerja dan gambar detail seluruh struktur sementara yang diusulkan atau yang diperintahkan untuk digunakan, seperti penyokong (*shoring*), pengaku (*bracing*), *cofferdam*, dan dinding penahan rembesan (*cutoff wall*), dan gambar-gambar tersebut harus memperoleh persetujuan dari Pengawas Pekerjaan sebelum melaksanakan pekerjaan galian yang akan dilindungi oleh struktur sementara yang diusulkan.
- Penyedia Jasa harus memberitahu Pengawas Pekerjaan untuk setiap galian pada tanah dasar, formasi atau fondasi yang telah selesai dikerjakan, dan bahan landasan atau bahan lainnya tidak boleh dihampar sebelum kedalaman galian, sifat dan kekerasan bahan fondasi disetujui terlebih dahulu oleh Pengawas Pekerjaan, seperti yang disebutkan dalam Pasal 3.1.2.
- Dalam pekerjaan Galian Batu dengan peledakan, arsip tentang rencana peledakan dan semua bahan peledak yang digunakan, yang menunjukkan




		
---------------------------------------------------------------------------------------	---------------------------------------------------------------------------------------	---------------------------------------------------------------------------------------

lokasi serta jumlahnya, harus disimpan oleh Penyedia Jasa untuk diperiksa Pengawas Pekerjaan.

- e) Penyedia Jasa harus menyerahkan kepada Pengawas Pekerjaan suatu catatan tertulis tentang lokasi, kondisi dan kuantitas perkerasan beraspal yang akan dikupas atau digali. Pencatatan pengukuran harus dilakukan setelah seluruh bahan perkerasan beraspal telah dikupas atau digali.

5) Pengamanan Pekerjaan Galian

- a) Penyedia Jasa harus memikul semua tanggung jawab dalam menjamin keselamatan pekerja, yang melaksanakan pekerjaan galian, penduduk dan bangunan yang ada di sekitar lokasi galian.
- b) Selama pelaksanaan pekerjaan galian, lereng galian harus dijaga tetap stabil sehingga mampu menahan pekerjaan, struktur atau mesin di sekitarnya, harus dipertahankan sepanjang waktu, penyokong (*shoring*) dan pengaku (*bracing*) yang memadai harus dipasang bilamana permukaan lereng galian mungkin tidak stabil. Bilamana diperlukan, Penyedia Jasa harus menyokong atau mendukung struktur di sekitarnya, yang jika tidak dilaksanakan dapat menjadi tidak stabil atau rusak oleh pekerjaan galian tersebut.
- c) Untuk menjaga stabilitas lereng galian dan keselamatan tenaga kerja maka galian tanah yang lebih dari 5 meter harus dibuat bertangga dengan teras selebar 1 meter atau sebagaimana yang diperintahkan Pengawas Pekerjaan.
- d) Peralatan berat untuk pemindahan tanah, pemadatan atau keperluan lainnya tidak diijinkan berada atau beroperasi lebih dekat 1,5 m dari tepi galian parit untuk gorong-gorong pipa atau galian fondasi untuk struktur, terkecuali bilamana pipa atau struktur lainnya yang telah terpasang dalam galian dan galian tersebut telah ditimbun kembali dengan bahan yang disetujui Pengawas Pekerjaan dan telah dipadatkan.
- e) *Cofferdam*, dinding penahan rembesan (*cut-off wall*) atau cara lainnya untuk mengalihkan air di daerah galian harus dirancang sebagaimana mestinya dan cukup kuat untuk menjamin bahwa keruntuhan mendadak yang dapat membanjiri tempat kerja dengan cepat, tidak akan terjadi.
- f) Dalam setiap saat, bilamana tenaga kerja atau orang lain berada dalam lokasi galiandan harus bekerja di bawah permukaan tanah, maka Penyedia Jasa harus menempatkan seorang pengawas keamanan di lokasi kerja yang tugasnya hanya memantau keamanan dan kemajuan. Sepanjang waktu penggalian, peralatan galian cadangan (yang belum dipakai) serta perlengkapan P3K harus tersedia pada tempat kerja galian.
- g) Bahan peledak yang diperlukan untuk galian batu harus disimpan, ditangani, dan digunakan dengan hati-hati dan di bawah pengendalian yang extra ketat sesuai dengan Peraturan dan Perundang-undangan yang berlaku. Penyedia Jasa harus bertanggungjawab dalam mencegah pengeluaran atau penggunaan yang tidak tepat atas setiap bahan peledak dan harus menjamin bahwa penanganan peledakan hanya dipercayakan kepada orang yang berpengalaman dan bertanggungjawab.

		
---------------------------------------------------------------------------------------	---------------------------------------------------------------------------------------	---------------------------------------------------------------------------------------

- h) Semua galian terbuka harus diberi rambu peringatan dan penghalang (barikade) yang cukup untuk mencegah tenaga kerja atau orang lain terjatuh ke dalamnya, dan setiap galian terbuka pada lokasi jalur lalu lintas maupun lokasi bahu jalan harus diberi rambu tambahan pada malam hari berupa drum yang dicat putih (atau yang sejenis) beserta lampu merah atau kuning guna menjamin keselamatan para pengguna jalan, sesuai dengan yang diperintahkan Pengawas Pekerjaan.
- i) Ketentuan yang disyaratkan dalam Seksi 1.8, Manajemen dan Keselamatan Lalu Lintas diterapkan pada seluruh galian di Ruang Milik Jalan.

6) Jadwal Kerja


- a) Perluasan setiap galian terbuka pada setiap operasi harus dibatasi sepadan dengan pemeliharaan permukaan galian agar tetap dalam kondisi yang mulus (*sound*), dengan mempertimbangkan akibat dari pengeringan, perendaman akibat hujan dan gangguan dari operasi pekerjaan berikutnya.
- b) Galian saluran atau galian lainnya yang memotong jalan yang terbuka untuk lalu lintas harus dilakukan dengan pelaksanaan setengah badan jalan sehingga jalan tetap terbuka untuk lalu lintas pada setiap saat.
- c) Bilamana lalu lintas pada jalan terganggu karena peledakan atau operasi-operasi pekerjaan lainnya, Penyedia Jasa harus mendapatkan persetujuan terlebih dahulu atas jadwal gangguan tersebut dari pihak yang berwenang dan juga dari Pengawas Pekerjaan.
- d) Kecuali diperintahkan lain oleh Pengawas Pekerjaan maka setiap galian perkerasan beraspal harus ditutup kembali dengan campuran aspal pada hari yang sama sehingga dapat dibuka untuk lalu lintas.

7) Kondisi Tempat Kerja

- a) Seluruh galian harus dijaga agar bebas dari air dan Penyedia Jasa harus menyediakan semua bahan, perlengkapan dan tenaga kerja yang diperlukan untuk pengeringan (pemompaan), pengalihan saluran air dan pembuatan drainase sementara, dinding penahan rembesan (*cut off wall*) dan *cofferdam*. Pompa siap pakai di lapangan harus senantiasa dipelihara sepanjang waktu untuk menjamin bahwa tak akan terjadi gangguan dalam pengeringan dengan pompa.
- b) Bilamana Pekerjaan sedang dilaksanakan pada drainase lama atau tempat lain di mana air tanah rembesan (*ground water seepage*) mungkin sudah tercemari, maka Penyedia Jasa harus senantiasa memelihara tempat kerja dengan memasok air bersih yang akan digunakan oleh tenaga kerja sebagai air cuci, bersama-sama dengan sabun dan desinfektan yang memadai.

8) Perbaikan Terhadap Pekerjaan Galian yang Tidak Memenuhi Ketentuan

- a) Pekerjaan galian yang tidak memenuhi toleransi yang diberikan dalam Pasal 3.1.1.3) di atas sepenuhnya menjadi tanggung jawab Penyedia Jasa dan harus diperbaiki oleh Penyedia Jasa sebagai berikut :
 - i) Lokasi galian dengan garis dan ketinggian akhir yang melebihi garis dan ketinggian yang ditunjukkan dalam Gambar atau sebagaimana



yang diperintahkan Pengawas Pekerjaan harus digali lebih lanjut sampai memenuhi toleransi yang disyaratkan.

- ii) Lokasi dengan penggalian yang melebihi garis dan ketinggian yang ditunjukkan dalam Gambar atau sebagaimana yang diperintahkan oleh Pengawas Pekerjaan, atau lokasi yang mengalami kerusakan atau menjadi lembek, harus ditimbun kembali dengan bahan timbunan pilihan atau lapis fondasi agregat sebagaimana yang diperintahkan Pengawas Pekerjaan.
- iii) Galian pada perkerasan lama dengan dimensi dan kedalaman melebihi yang telah ditetapkan, harus diisi kembali dengan menggunakan bahan yang sama dengan perkerasan lama sampai dimensi dan kedalaman yang ditetapkan.

9) Utilitas Bawah Tanah


- a) Penyedia Jasa harus bertanggungjawab untuk memperoleh informasi tentang keberadaan dan lokasi utilitas bawah tanah dan untuk memperoleh dan membayar setiap ijin atau wewenang lainnya yang diperlukan dalam melaksanakan galian yang diperlukan dalam Kontrak.
- b) Penyedia Jasa harus bertanggungjawab untuk menjaga dan melindungi setiap utilitas bawah tanah yang masih berfungsi seperti pipa, kabel, atau saluran bawah tanah lainnya atau struktur yang mungkin dijumpai dan untuk memperbaiki setiap kerusakan yang timbul akibat operasi kegiatannya.

10) Restribusi untuk Bahan Galian

Bilamana bahan timbunan pilihan atau lapis fondasi agregat, agregat untuk campuran aspal atau beton atau bahan lainnya diperoleh dari galian sumber bahan di luar ruang milik jalan, Penyedia Jasa harus melakukan pengaturan yang diperlukan dan membayar konsesi dan restribusi kepada pemilik tanah maupun pihak yang berwenang untuk ijin menggali dan mengangkut bahan-bahan tersebut.

11) Penggunaan dan Pembuangan Bahan Galian

- a) Semua bahan galian tanah dan galian batu yang dapat dipakai dalam batas-batas dan lingkup kegiatan bilamana memungkinkan harus digunakan secara efektif untuk formasi timbunan atau penimbunan kembali.
- b) Bahan galian yang mengandung tanah yang sangat organik, tanah gambut (*peat*), sejumlah besar akar atau bahan tetumbuhan lainnya dan tanah kompresif yang menurut pendapat Pengawas Pekerjaan akan menyulitkan pemadatan bahan di atasnya atau yang mengakibatkan setiap kegagalan atau penurunan (*settlement*) yang tidak dikehendaki, harus diklasifikasikan sebagai bahan yang tidak memenuhi syarat untuk digunakan sebagai timbunan dalam pekerjaan permanen.
- c) Setiap bahan galian yang melebihi kebutuhan timbunan, atau tiap bahan galian yang tidak disetujui oleh Pengawas Pekerjaan untuk digunakan sebagai bahan timbunan, harus dibuang dan diratakan oleh Penyedia Jasa di luar Ruang Milik Jalan (Rumija) seperti yang diperintahkan Pengawas Pekerjaan.



- d) Penyedia Jasa harus bertanggungjawab terhadap seluruh pengaturan dan biaya yang diperlukan untuk pembuangan bahan galian yang tidak terpakai atau yang tidak memenuhi syarat untuk bahan timbunan, termasuk pembuangan bahan galian yang diuraikan dalam Pasal 3.1.1.8).a).ii) dan iii), juga termasuk pengangkutan hasil galian ke tempat pembuangan akhir dan perolehan ijin dari pemilik atau penyewa tanah di mana pembuangan akhir tersebut akan dilakukan.
- e) Bahan hasil galian struktur yang surplus, tidak boleh diletakkan di daerah aliran agar tidak mengganggu aliran dan tidak merusak efisiensi atau kinerja dari struktur. Tidak ada bahan hasil galian yang boleh ditumpuk sedemikian hingga membahayakan seluruh maupun sebagian dari pekerjaan struktur yang telah selesai.

12) Pengembalian Bentuk dan Pembuangan Pekerjaan Sementara

- a) Kecuali diperintahkan lain oleh Pengawas Pekerjaan, semua struktur sementara seperti *cofferdam* atau penyokong (*shoring*) dan pengaku (*bracing*) harus dibongkar oleh Penyedia Jasa setelah struktur permanen atau pekerjaan lainnya selesai. Pembongkaran harus dilakukan sedemikian sehingga tidak mengganggu atau merusak struktur atau formasi yang telah selesai.
- b) Bahan bekas yang diperoleh dari pekerjaan sementara tetap menjadi milik Penyedia Jasa atau bila memenuhi syarat dan disetujui oleh Pengawas Pekerjaan, dapat dipergunakan untuk pekerjaan permanen dan dibayar menurut Mata Pembayaran yang relevan sesuai dengan yang terdapat dalam Daftar Penawaran.
- c) Setiap bahan galian yang sementara waktu diijinkan untuk ditempatkan dalam saluran air harus dibuang seluruhnya setelah pekerjaan berakhir sedemikian rupa sehingga tidak mengganggu saluran air.
- d) Seluruh tempat bekas galian bahan atau sumber bahan yang digunakan oleh Penyedia Jasa harus ditinggalkan dalam suatu kondisi yang rata dan rapi dengan tepi dan lereng yang stabil dan saluran drainase yang memadai.

3.1.2 PROSEDUR PENGGALIAN

1) Prosedur Umum

- a) Penggalian harus dilaksanakan menurut kelandaian, garis, dan elevasi yang ditentukan dalam Gambar atau ditunjukkan oleh Pengawas Pekerjaan dan harus mencakup pembuangan semua material/bahan dalam bentuk apapun yang dijumpai, termasuk tanah, batu, batu bata, beton, pasangan batu, bahan organik dan bahan perkerasan lama.
- b) Pekerjaan galian harus dilaksanakan dengan gangguan yang seminimal mungkin terhadap bahan di bawah dan di luar batas galian. Bilamana material/bahan yang terekspos pada garis formasi atau tanah dasar atau fondasi dalam keadaan lepas atau lunak atau kotor atau menurut pendapat Pengawas Pekerjaan tidak memenuhi syarat, maka bahan tersebut harus



seluruhnya dipadatkan atau dibuang dan diganti dengan timbunan yang memenuhi syarat, sebagaimana yang diperintahkan Pengawas Pekerjaan.




- c) Bilamana batu, lapisan keras atau bahan yang sukar dibongkar dijumpai pada garis formasi untuk selokan yang diperkeras, pada tanah dasar untuk perkerasan maupun bahu jalan, atau pada dasar galian pipa atau fondasi struktur, maka bahan tersebut harus digali 15 cm lebih dalam sampai permukaan yang mantap dan merata. Tonjolan-tonjolan batu yang runcing pada permukaan yang terekspos tidak boleh tertinggal dan semua pecahan batu yang diameternya lebih besar dari 15 cm harus dibuang. Profil galian yang disyaratkan harus diperoleh dengan cara menimbun kembali dengan bahan yang dipadatkan sesuai persetujuan Pengawas Pekerjaan.
- d) Peledakan sebagai cara pembongkaran batu hanya boleh digunakan jika, menurut pendapat Pengawas Pekerjaan, tidak praktis menggunakan alat bertekanan udara atau suatu penggaru (*ripper*) hidrolis berkuku tunggal. Pengawas Pekerjaan dapat melarang peledakan dan memerintahkan untuk menggali batu dengan cara lain, jika, menurut pendapatnya, peledakan tersebut berbahaya bagi manusia atau struktur di sekitarnya, atau bilamana dirasa kurang cermat dalam pelaksanaannya.
- e) Bilamana diperintahkan oleh Pengawas Pekerjaan, Penyedia Jasa harus menyediakan anyaman pelindung ledakan (*heavy mesh blasting*) untuk melindungi orang, bangunan dan pekerjaan selama penggalian. Jika dipandang perlu, peledakan harus dibatasi waktunya seperti yang diuraikan oleh Pengawas Pekerjaan.
- f) Penggalian batu harus dilakukan sedemikian, apakah dengan peledakan atau cara lainnya, sehingga tepi-tepi potongan harus dibiarkan pada kondisi yang aman dan serata mungkin. Batu yang lepas atau bergantung dapat menjadi tidak stabil atau menimbulkan bahaya terhadap pekerjaan atau orang harus dibuang, baik terjadi pada pemotongan batu yang baru maupun yang lama.
- g) Dalam hal apapun perlu dipahami bahwa, selama pelaksanaan penggalian, Penyedia Jasa harus melakukan langkah-langkah berdasarkan inisiatifnya sendiri untuk memastikan drainase alami dari air yang mengalir pada permukaan tanah, agar dapat mencegah aliran tersebut mengalir masuk ke dalam galian yang telah terbuka.

2) Galian pada Tanah Dasar Perkerasan dan Bahu Jalan

Ketentuan dalam Seksi 3.3, Penyiapan Badan Jalan, harus berlaku seperti juga ketentuan dalam Seksi ini.

3) Galian untuk Struktur dan Pipa

- a) Galian untuk pipa, gorong-gorong atau drainase beton dan galian untuk fondasi jembatan atau struktur lain, harus cukup ukurannya sehingga memungkinkan penempatan struktur atau telapak struktur dengan lebar dan panjang sebagaimana mestinya dan pemasangan bahan dengan benar, pengawasan dan pemadatan penimbunan kembali di bawah dan di sekeliling pekerjaan.

		
---------------------------------------------------------------------------------------	---------------------------------------------------------------------------------------	---------------------------------------------------------------------------------------

- b) Bila galian parit untuk gorong-gorong atau lainnya dilakukan pada timbunan baru, maka timbunan harus dikerjakan sampai ketinggian yang diperlukan dengan jarak masing-masing lokasi galian parit tidak kurang dari 5 kali lebar galian parit tersebut, selanjutnya galian parit tersebut dilaksanakan dengan sisi-sisi yang setegak mungkin sebagaimana kondisi tanahnya mengijinkan.
- c) Semua bahan fondasi batu atau strata keras lainnya yang terekspos pada fondasi jembatan harus dibersihkan dari semua bahan yang lepas dan digali sampai permukaan yang keras, baik elevasi, kemiringan atau bertangga sebagaimana yang diperintahkan oleh Pengawas Pekerjaan. Semua serpihan dan retak-retak harus dibersihkan dan diinjeksi. Semua batu yang lepas dan terurai dan strata yang tipis harus dibuang. Jika fondasi telapak ditempatkan pada landasan selain batu, galian sampai elevasi akhir fondasi untuk telapak struktur tidak boleh dilaksanakan sampai sesaat sesudah fondasi telapak dipastikan elevasi penempatannya.
- d) Bila fondasi tiang pancang digunakan, galian setiap lubang (*pit*) harus selesai sebelum tiang dipancangkan, dan penimbunan kembali fondasi dilakukan setelah pemancangan selesai. Setelah pemancangan selesai seluruhnya, semua bahan lepas dan yang bergeser harus dibuang, sampai diperoleh dasar permukaan yang rata dan tух untuk penempatan telapak fondasi tiang pancangnya.
- 4) Galian Berupa Pemotongan
- (a) Perhatian harus diberikan agar tidak terjadi penggalian yang berlebihan. Metode penggalian dan pemangkasan harus disetujui oleh Pengawas Pekerjaan. Papan pengarah profil harus dipasang pada setiap penampang dengan interval 50 meter pada puncak dari semua pengarah untuk pemotongan yang menunjukkan posisi dan lereng pengarah rancangan. Papan pengarah profil harus terpasang pada tempatnya sampai pekerjaan galian selesai dan sampai Pengawas Pekerjaan telah memeriksa dan menyetujui pekerjaan tersebut.
- (b) Galian pada tanah lebih baik dipangkas dengan grader yang dilengkapi dengan pisau yang dapat dimiringkan atau dengan excavator. Pekerjaan ini harus sesuai dengan garis yang ditunjukkan oleh papan pengarah profil. Semua tindakan harus dilakukan segera setelah penggalian selesai tanpa menunggu selesainya seluruh pekerjaan galian, untuk mencegah kerusakan pada permukaan hasil pemotongan. Tindakan yang demikian dapat termasuk penyediaan saluran penangkap, saluran lereng untuk galian, penanaman rumput atau tindakan-tindakan lainnya.
- (c) Singkapan batu haruslah dipisahkan terlebih dahulu dengan pengeboran sampai dalam atau peledakan jika disetujui atau diperintahkan oleh Pengawas Pekerjaan.
- (d) Semua permukaan pemotongan harus dibersihkan dari setiap bahan yang lepas yang akan menjadi berbahaya setelah pekerjaan selesai. Permukaan batu atau singkapan batu harus dibersihkan dengan cara manual bilamana dipandang perlu oleh Pengawas Pekerjaan.
- (e) Bilamana kondisi permukaan tanah yang tak terduga dihadapi pada lokasi manapun yang mungkin menyebabkan ketidak-stabilan permukaan lereng hasil pemotongan, tindakan-tindakan yang diperlukan harus dilakukan

		
---------------------------------------------------------------------------------------	---------------------------------------------------------------------------------------	---------------------------------------------------------------------------------------

untuk menjamin kestabilannya. Perubahan-perubahan yang perlu harus disetujui sebelum penggalian berikutnya. Semua perubahan akan tunduk pada perintah atau persetujuan terlebih dahulu dari Pengawas Pekerjaan.

5) Galian Tanah Lunak, Tanah Ekspansif, atau Tanah Dasar Berdaya Dukung Sedang Selain Tanah Organik atau Tanah Gambut

Tanah Lunak didefinisikan sebagai setiap jenis tanah yang mempunyai CBR lapangan kurang dari 2,5%. Tanah Dasar dengan daya dukung sedang didefinisikan sebagai setiap jenis tanah yang mempunyai CBR hasil pemadatan sama atau di atas 2,5% tetapi kurang dari nilai rancangan yang dicantumkan dalam Gambar, atau kurang dari 6% jika tidak ada nilai yang dicantumkan. Tanah ekspansif didefinisikan sebagai tanah yang mempunyai Pengembangan Potensial lebih dari 5%.

Bilamana tanah lunak, berdaya dukung rendah terekspos pada tanah dasar hasil galian, atau bilamana tanah lunak berada di bawah timbunan maka perbaikan tambahan berikut ini diperlukan:

- a) Tanah lunak harus ditangani seperti yang ditetapkan dalam Gambar antara lain :
 - i) dipadatkan sampai mempunyai kapasitas daya dukung dengan CBR lapangan lebih dari 2,5% atau
 - ii) distabilisasi atau
 - iii) dibuang seluruhnya atau
 - iv) digali sampai di bawah elevasi tanah dasar dengan kedalaman yang ditunjukkan dalam Gambar atau jika tidak maka dengan kedalaman yang diberikan dalam Tabel 3.1.2.1) sesuai dengan Bagan Desain 2 - Desain Fondasi Jalan Minimum dari Manual Desain Perkerasan Jalan No. 02/M/BM/2017. Kedalaman galian dan perbaikan untuk perbaikan tanah dasar haruslah diperiksa atau diubah oleh Pengawas Pekerjaan, berdasarkan percobaan lapangan.
- b) Selain perbaikan tanah dasar sebagaimana yang disebutkan dalam tabel 3.1.2.1), tanah ekspansif harus ditangani secara khusus.
- c) Tanah dasar berdaya dukung sedang harus digali sampai kedalaman tebal lapisan penopang seperti ditunjukkan dalam Gambar.

Galian harus tetap dijaga agar bebas dari air pada setiap saat terutama untuk tanah lunak, organik, gambut dan ekspansif, untuk memperkecil dampak pengembangan. Setiap perbaikan yang tidak disyaratkan khusus dalam Gambar harus disetujui terlebih dahulu atau sebagaimana diperintahkan oleh Pengawas Pekerjaan.

		
---------------------------------------------------------------------------------------	---------------------------------------------------------------------------------------	---------------------------------------------------------------------------------------

Tabel 3.1.2.1) Perbaikan Tanah Dasar dan Tipikal Lapisan Penopang

CBR Tanah Dasar	Kelas Kekuatan Tanah Dasar	Deskripsi Struktur Fondasi Jalan (Tanah Asli dan Peningkatannya)	Perkerasan Lentur			Perkerasan Kaku
			Lalu Lintas Lajur Desain Umur Rencana 40 tahun (juta CESA pangkat 5)			Stabilisasi Tanah Dasar ⁽⁵⁾
			< 2	2 - 4	> 4	
			Tebal Minimum Perbaikan Tanah Dasar (mm)			
≥ 6	SG6	Perbaikan tanah dasar meliputi bahan stabilisasi semen atau timbunan pilihan (pemadatan berlapis ≤ 200 mm tebal lepas)	Tidak perlu perbaikan			150 mm Stabilisasi Tanah Dasar di atas 150 mm Timbunan Pilihan
5	SG5		-	-	100	
4	SG4		100	150	200	
3	SG3		150	200	300	
2,5	SG2,5		175	250	350	
Tanah ekspansif (pengembangan potensial > 5%)			400	500	600	Berlaku ketentuan yang sama dengan Perbaikan Tanah Dasar Perkerasan Lentur
Perkerasan lentur di atas tanah lunak ⁽¹⁾	SG1 aluvial ⁽²⁾	Lapis penopang (<i>capping layer</i>) ⁽³⁾⁽⁴⁾	1000	1100	1200	
		atau Lapis Penopang dan Geogrid ⁽³⁾⁽⁴⁾	650	750	850	
Tanah gambut dengan HRS atau Burda untuk jalan raya minor (nilai minimum - ketentuan lain digunakan)		Lapis penopang berbutir ⁽³⁾⁽⁴⁾	1000	1250	1500	

Catatan :

1. Ditandai oleh kepadatan yang rendah dan CBR lapangan yang rendah
2. Nilai CBR lapangan karena CBR rendaman tidak relevan
3. Permukaan lapis penopang di atas tanah SG1 dan gambut diasumsikan mempunyai daya dukung setara nilai CBR 2,5%, dengan demikian ketentuan perbaikan tanah SG2,5 berlaku. Contoh: untuk lalu lintas rencana > 4 juta ESA (pangkat 5), tanah SG1 memerlukan lapis penopang setebal 1200 mm untuk mencapai daya dukung setara SG2,5 dan selanjutnya perlu ditambah lagi setebal 350 mm untuk meningkatkan menjadi setara SG6.
4. Tebal lapis penopang dapat dikurangi 300 mm jika tanah asli dipadatkan pada kondisi kering.
5. Untuk perkerasan kaku, material perbaikan tanah dasar berbutir halus (klasifikasi tanah menurut AASHTO dari A4 sampai dengan A6) harus berupa stabilisasi tanah dasar (*subgrade improvement*).

6) Cofferdam

- (a) *Cofferdam* yang sesuai dan praktis harus digunakan bilamana muka air yang dihadapi lebih tinggi dari elevasi dasar dari galian. Dalam pengajuannya, Penyedia Jasa harus menyerahkan gambar yang menunjukkan usulannya tentang metode pembuatan *cofferdam* untuk disetujui oleh Pengawas Pekerjaan.
- (b) *Cofferdam* atau krib untuk pembuatan fondasi, secara umum harus dilaksanakan dengan benar sampai di bawah dasar dari telapak dan harus diperkaku dengan benar dan secepat mungkin yang dapat dilakukan. Secara umum, dimensi bagian dalam dari *cofferdam* haruslah sedemikian hingga memberikan ruang gerak yang cukup untuk pemasangan cetakan dan inspeksi pada bagian luar dari *cofferdam*, dan memungkinkan pemompaan di luar cetakan. *Cofferdam* atau krib yang bergeser atau bergerak ke arah samping selama pelaksanaan penurunan fondasi harus diperbaiki atau diperluas sedemikian hingga dapat menyediakan ruang gerak yang diperlukan.
- (c) Bilamana terdapat kondisi-kondisi yang dihadapi, sebagaimana ditentukan oleh Pengawas Pekerjaan, dengan memandang kondisi tersebut adalah tidak praktis untuk mengeringkan air pada fondasi sebelum penempatan



telapak, Pengawas Pekerjaan dapat meminta pelaksanaan lapisan beton yang kedap dengan suatu dimensi yang dipandang perlu, dan dengan ketebalan yang sedemikian untuk menahan setiap kemungkinan gaya angkat yang akan terjadi. Beton untuk lapisan kedap yang demikian harus dipasang sebagaimana yang ditunjukkan dalam Gambar atau sebagaimana diperintahkan oleh Pengawas Pekerjaan. Fondasi ini kemudian harus dikeringkan dan telapak dipasang. Ketika krib pemberat digunakan dan berat tersebut dimanfaatkan untuk mengatasi sebagian tekanan hidrostatik yang bekerja pada dasar dari lapisan kedap dari fondasi, jangkar khusus seperti dowel atau lidah-alur harus disediakan untuk memindahkan seluruh berat dari krib ke lapisan kedap dari fondasi tersebut. Bilamana lapisan kedap dari fondasi diletakkan di bawah permukaan air, *cofferdam* harus dilepas atau dipisah pada muka air terendah sebagaimana yang diperintahkan.

- (d) *Cofferdam* haruslah dibuat untuk melindungi beton yang masih muda terhadap kerusakan akibat naiknya aliran air yang tiba-tiba dan untuk mencegah kerusakan fondasi akibat erosi. Tidak ada kayu atau pengaku yang boleh ditinggal dalam *cofferdam* atau krib sedemikian hingga memperluas pasangan batu bangunan bawah, tanpa persetujuan Pengawas Pekerjaan.
- (e) Setiap pemompaan yang diperkenankan dari bagian dalam dari setiap bagian fondasi harus dilakukan sedemikian hingga dapat menghindarkan kemungkinan terbawanya setiap bagian dari bahan beton tersebut. Setiap pemompaan yang diperlukan selama pengecoran beton, atau untuk suatu periode yang paling sedikit 24 jam sesudahnya, harus dilaksanakan dengan pompa yang diletakkan di luar acuan beton tersebut. Pemompaan untuk pengeringan air tidak boleh dimulai sampai lapisan kedap tersebut telah mengeras sehingga cukup kuat menahan tekanan hidrostatik.
- (f) Jika tidak disebutkan sebaliknya, *cofferdam* atau krib, dengan semua turap dan pengaku yang termasuk di dalamnya, harus disingkirkan oleh Penyedia Jasa setelah bangunan bawah selesai. Pembongkaran harus dilakukan sedemikian hingga tidak mengganggu, atau menandai pasangan batu yang telah selesai dikerjakan.

7) Pemeliharaan Saluran

Jika tidak disebutkan sebaliknya, tidak ada galian yang dilakukan di luar sumuran, krib, *cofferdam*, atau turap pancang, dan dasar sungai yang berdekatan dengan struktur tidak boleh terganggu tanpa persetujuan Pengawas Pekerjaan. Jika setiap galian atau pengerukan dilakukan di tempat tersebut atau struktur sebelum sumuran, krib, atau *cofferdam* diturunkan, Penyedia Jasa haruslah, setelah dasar fondasi terpasang, menimbun kembali semua galian ini sampai seperti permukaan asli atau dasar sungai sebelumnya dengan bahan yang disetujui oleh Pengawas Pekerjaan. Bahan yang ditumpuk pada aliran sungai dari fondasi atau galian lainnya atau dari penimbunan *cofferdam* harus disingkirkan dan daerah aliran harus bebas dari segala halangan darinya.

Cofferdam, penyokong dan pengaku (*bracing*) yang dibuat untuk fondasi jembatan atau struktur lainnya harus diletakkan sedemikian hingga tidak menyebabkan terjadinya penggerusan dasar, tebing atau bantaran sungai.



8) Galian pada Sumber Bahan

- a) Sumber bahan (*borrow pits*), apakah di dalam Ruang Milik Jalan atau di tempat lain, harus digali sesuai dengan ketentuan dari Spesifikasi ini.
- b) Persetujuan untuk membuka sumber galian baru atau mengoperasikan sumber galian lama harus diperoleh secara tertulis dari Pengawas Pekerjaan sebelum setiap operasi penggalian dimulai.
- c) Sumber bahan (*borrow pits*) di atas tanah yang mungkin digunakan untuk pelebaran jalan mendatang atau keperluan pemerintah lainnya, tidak diperkenankan.
- d) Penggalian sumber bahan harus dilarang atau dibatasi bilamana penggalian ini dapat mengganggu drainase alam atau yang dirancang.
- e) Pada daerah yang lebih tinggi dari permukaan jalan, sumber bahan harus diratakan sedemikian rupa sehingga mengalirkan seluruh air permukaan ke gorong-gorong berikutnya tanpa genangan.
- f) Tepi galian pada sumber bahan tidak boleh berjarak lebih dekat dari 2 m dari kaki setiap timbunan atau 10 m dari puncak setiap galian.

9) Galian pada Perkerasan Aspal yang Ada

- a) Pekerjaan galian perkerasan aspal yang dilaksanakan dengan atau tanpa menggunakan mesin *Cold Milling*. Maka penggalian terhadap material di atas atau di bawah batas galian yang ditentukan haruslah seminimum mungkin. Bilamana pembongkaran dilaksanakan tanpa mesin *cold milling* maka tepi lokasi yang digali haruslah digergaji atau dipotong dengan *jack hammer* sedemikian rupa agar pembongkaran yang berlebihan dapat dihindarkan. Bilamana material pada permukaan dasar hasil galian terlepas atau rusak akibat dari pelaksanaan penggalian tersebut, maka material yang rusak atau terlepas tersebut harus dipadatkan dengan merata atau dibuang seluruhnya dan diganti dengan material yang cocok sesuai petunjuk Pengawas Pekerjaan. Setiap lubang pada permukaan dasar galian harus diisi dengan material yang cocok lalu dipadatkan dengan merata sesuai dengan petunjuk Pengawas Pekerjaan.
- b) Pada pekerjaan galian pada perkerasan aspal yang ada, material yang terdapat pada permukaan dasar galian, menurut petunjuk Pengawas Pekerjaan, adalah material yang lepas, lunak atau tergumpal atau hal hal lain yang tidak memenuhi syarat, maka material tersebut harus dipadatkan dengan merata atau dibuang seluruhnya dan diganti dengan material yang cocok sesuai petunjuk Pengawas Pekerjaan.

3.1.3

PENGUKURAN DAN PEMBAYARAN1) Galian yang Tidak Diukur untuk Pembayaran

Beberapa kategori pekerjaan galian dalam Kontrak tidak akan diukur dan dibayar menurut Seksi ini, pekerjaan tersebut dipandang telah dimasukkan ke dalam harga penawaran untuk berbagai macam bahan konstruksi yang dihamper di atas galian

		
---------------------------------------------------------------------------------------	---------------------------------------------------------------------------------------	---------------------------------------------------------------------------------------


akhir, seperti pasangan batu (*stone masonry*) dan gorong-gorong pipa. Jenis galian yang secara spesifik tidak dimasukkan untuk pengukuran dalam Seksi ini adalah:

- a) Galian di luar garis yang ditunjukkan dalam profil dan penampang melintang yang disetujui tidak akan dimasukkan dalam volume yang diukur untuk pembayaran kecuali bilamana:
 - i) Galian yang diperlukan untuk membuang bahan yang lunak atau tidak memenuhi syarat seperti yang disyaratkan dalam Pasal 3.1.2.1).b) di atas, atau untuk membuang batu atau bahan keras lainnya seperti yang disyaratkan dalam Pasal 3.1.2.1).c) di atas;
 - ii) Pekerjaan tambah sebagai akibat dari longoran lereng yang sebelumnya telah diterima oleh Pengawas Pekerjaan secara tertulis asalkan tindakan atau metode kerja Penyedia Jasa yang tidak sesuai dengan spesifikasi ini tidak memberikan kontribusi yang penting terhadap kelongsoran tersebut.
- b) Pekerjaan galian untuk selokan drainase dan saluran air, kecuali untuk galian batu, tidak akan diukur untuk pembayaran menurut Seksi ini. Pengukuran dan Pembayaran harus dilaksanakan menurut Seksi 2.1 dari Spesifikasi ini.
- c) Pekerjaan galian yang dilaksanakan untuk pemasangan gorong-gorong pipa dan kotak, tidak akan diukur untuk pembayaran, kompensasi dari pekerjaan ini dipandang telah dimasukkan ke dalam berbagai harga satuan penawaran untuk masing-masing bahan tersebut, sesuai dengan Seksi 2.3 dari Spesifikasi ini.
- d) Pekerjaan galian yang dilaksanakan untuk memperoleh bahan konstruksi dari sumber bahan (*borrow pits*) atau sumber lainnya di luar batas-batas daerah kerja tidak boleh diukur untuk pembayaran, biaya pekerjaan ini dipandang telah dimasukkan dalam harga satuan penawaran untuk timbunan atau bahan perkerasan.
- e) Pekerjaan galian dan pembuangan yang diuraikan dalam Pasal 3.1.2.1).a) selain untuk tanah, batu, perkerasan berbutir, tanah organik dan bahan perkerasan aspal lama, tidak akan diukur untuk pembayaran, kompensasi untuk pekerjaan ini telah dimasukkan dalam berbagai harga satuan penawaran yang untuk masing-masing operasi pembongkaran struktur lama sesuai dengan Seksi 7.15 dari Spesifikasi ini.
- f) Pekerjaan galian untuk pembuatan gigi bertanggung untuk landasan suatu timbunan atau untuk penyiapan saluran-saluran untuk penimbunan, yang dilaksanakan sesuai dengan Pasal 3.2.3.1).c) atau d), tidak boleh diukur untuk pembayaran, biaya untuk pekerjaan ini telah dianggap termasuk dalam harga satuan penawaran.

2) Pengukuran Galian untuk Pembayaran

- a) Pekerjaan galian di luar ketentuan seperti di atas harus diukur untuk pembayaran sebagai pembayaran dalam meter kubik bahan yang dipindahkan.

Dasar perhitungan kuantitas galian ini haruslah gambar penampang melintang profil tanah asli sebelum digali yang telah disetujui dan gambar



pekerjaan galian akhir dengan garis, kelandaian dan elevasi yang disyaratkan atau diterima. Metode perhitungan haruslah metode luas ujung rata-rata, menggunakan penampang melintang pekerjaan secara umum dengan jarak tidak lebih dari 25 meter atau dengan jarak 50 meter untuk medan yang datar.

- b) Pekerjaan galian struktur yang diukur adalah volume dari prisma yang dibatasi oleh bidang-bidang sebagai berikut:
- Bidang atas adalah bidang horisontal seluas bidang dasar fondasi yang melalui titik terendah dari terain tanah asli. Di atas bidang horisontal ini galian tanah diperhitungkan sebagai galian biasa atau galian batu sesuai dengan sifatnya.
 - Bidang bawah adalah bidang dasar fondasi.
 - Bidang tegak adalah bidang vertikal keliling fondasi.

Pengukuran volume tidak diperhitungkan di luar bidang-bidang yang diuraikan di atas atau sebagai pengembangan tanah selama pemancangan, tambahan galian karena kelongsoran, bergeser, runtuh atau karena sebab-sebab lain.

- c) Galian bahan, tanah gambut, tanah organik, tanah lunak, tanah ekspansif, tanah yang tidak dikehendaki, tanah tergumpal dan tanah dengan daya dukung sedang, jika tidak disebutkan lain dalam pasal-pasal yang sebelumnya, harus diukur untuk pembayaran sebagai Galian Biasa.

3) Dasar Pembayaran

Kuantitas galian yang diukur menurut ketentuan di atas, akan dibayar menurut satuan pengukuran dengan harga yang dimasukkan dalam Daftar Kuantitas dan Harga untuk masing-masing Mata Pembayaran yang terdaftar di bawah ini, di mana harga dan pembayaran tersebut merupakan kompensasi penuh untuk seluruh pekerjaan termasuk *cofferdam*, penyokong, pengaku dan pekerjaan yang berkaitan, dan biaya yang diperlukan dalam melaksanakan pekerjaan galian dan pembuangan bahan galian sebagaimana diuraikan dalam Seksi ini.

Nomor Mata Pembayaran	Uraian	Satuan Pengukuran
3.1.(1)	Galian Biasa	Meter Kubik
3.1.(2)	Galian Batu Lunak	Meter Kubik
3.1.(3)	Galian Batu	Meter Kubik
3.1.(4)	Galian Struktur dengan Kedalaman 0 - 2 M	Meter Kubik
3.1.(5)	Galian Struktur dengan Kedalaman 2 - 4 M	Meter Kubik
3.1.(6)	Galian Struktur dengan Kedalaman 4 - 6 M	Meter Kubik

Nomor Mata Pembayaran	Uraian	Satuan Pengukuran
3.1.(7)	Galian Perkerasan Beraspal dengan <i>Cold Milling Machine</i>	Meter Kubik
3.1.(8)	Galian Perkerasan Beraspal tanpa <i>Cold Milling Machine</i>	Meter Kubik
3.1.(9)	Galian Perkerasan Berbutir	Meter Kubik
3.1.(10)	Galian Perkerasan Beton	Meter Kubik

SEKSI 3.2

TIMBUNAN

3.2.1 UMUM

1) Uraian

- a) Pekerjaan ini mencakup pengadaan, pengangkutan, penghamparan dan pemadatan tanah atau bahan berbutir yang disetujui untuk pembuatan timbunan, untuk penimbunan kembali galian pipa atau struktur dan untuk timbunan umum yang diperlukan untuk membentuk dimensi timbunan sesuai dengan garis, kelandaian, dan elevasi penampang melintang yang disyaratkan atau disetujui oleh Pengawas Pekerjaan.
- b) Timbunan yang dicakup oleh ketentuan dalam Seksi ini harus dibagi menjadi empat jenis, yaitu Timbunan Biasa, Timbunan Pilihan, Timbunan Pilihan Berbutir di atas Tanah Rawa, dan Penimbunan Kembali Berbutir (*Granular Backfill*).
- c) Timbunan Pilihan harus digunakan untuk meningkatkan kapasitas daya dukung tanah dasar pada lapisan penopang (*capping layer*) dan jika diperlukan di daerah galian. Timbunan pilihan dapat juga digunakan untuk stabilisasi lereng atau pekerjaan pelebaran timbunan jika diperlukan lereng yang lebih curam karena keterbatasan ruangan, dan untuk pekerjaan timbunan lainnya di mana kekuatan timbunan adalah faktor yang kritis.
- d) Timbunan Pilihan harus digunakan sebagai lapisan penopang (*capping layer*) pada tanah lunak yang mempunyai CBR lapangan kurang 2,5% yang tidak dapat ditingkatkan dengan pemadatan atau stabilisasi.
- e) Timbunan Pilihan Berbutir harus digunakan di atas tanah rawa, daerah berair dan lokasi-lokasi serupa di mana bahan Timbunan Pilihan dan Biasa tidak dapat dipadatkan dengan memuaskan.
- f) Tanah Rawa adalah permukaan tanah yang secara permanen berada di bawah permukaan air, menurut pendapat Pengawas Pekerjaan, tidak dapat dialirkan atau dikeringkan dengan metoda yang dapat dipertimbangkan dalam Spesifikasi ini.
- g) Penimbunan Kembali Berbutir (*Granular Backfill*) harus digunakan untuk penimbunan kembali di daerah pengaruh dari struktur seperti abutmen dan dinding penahan tanah serta daerah kritis lainnya yang memiliki jangkauan terbatas untuk pemadatan dengan alat sebagaimana ditunjukkan dalam Gambar.
- h) Pekerjaan yang tidak termasuk bahan timbunan yaitu bahan yang dipasang sebagai landasan untuk pipa atau saluran beton, maupun bahan drainase porous yang dipakai untuk drainase bawah permukaan atau untuk mencegah hanyutnya partikel halus tanah akibat proses penyaringan. Bahan timbunan jenis ini telah diuraikan dalam Seksi 2.4 dari Spesifikasi ini.

		
---------------------------------------------------------------------------------------	---------------------------------------------------------------------------------------	---------------------------------------------------------------------------------------

- i) Pengukuran tambahan terhadap yang telah diuraikan dalam Spesifikasi ini mungkin diperlukan, ditujukan terhadap dampak khusus lapangan termasuk konsolidasi dan stabilitas lereng.

2) Pekerjaan Seksi Lain yang Berkaitan dengan Seksi Ini

Pekerjaan Seksi lain yang berkaitan dengan Seksi ini tetapi tidak terbatas berikut ini:

- | | | |
|----|--------------------------------------------------------|--------------|
| a) | Transportasi dan Penanganan | : Seksi 1.5 |
| b) | Manajemen dan Keselamatan Lalu Lintas | : Seksi 1.8 |
| c) | Kajian Teknis Lapangan | : Seksi 1.9 |
| d) | Bahan dan Penyimpanan | : Seksi 1.11 |
| e) | Pemeliharaan Jalan Samping dan Bangunan Pelengkapannya | : Seksi 1.14 |
| f) | Pengamanan Lingkungan Hidup | : Seksi 1.17 |
| g) | Keselamatan dan Kesehatan Kerja | : Seksi 1.19 |
| h) | Manajemen Mutu | : Seksi 1.21 |
| i) | Drainase Porous | : Seksi 2.4 |
| j) | Galian | : Seksi 3.1 |
| k) | Penyiapan Badan Jalan | : Seksi 3.3 |
| l) | Beton dan Beton Kinerja Tinggi | : Seksi 7.1 |
| m) | Pasangan Batu | : Seksi 7.9 |

3) Toleransi Dimensi

- a) Elevasi dan kelandaian akhir setelah pemadatan harus tidak lebih tinggi dari 2 cm atau lebih rendah 3 cm dari yang ditentukan atau disetujui.
- b) Seluruh permukaan akhir timbunan yang terekspos harus cukup rata dan harus memiliki kelandaian yang cukup untuk menjamin aliran air permukaan yang bebas.
- c) Permukaan akhir lereng timbunan tidak boleh bervariasi lebih dari 10 cm dari garis profil yang ditentukan.
- d) Timbunan selain dari Lapisan Penopang di atas tanah lunak tidak boleh dihampar dalam lapisan dengan tebal padat lebih dari 20 cm atau dalam lapisan dengan tebal padat kurang dari 10 cm.

4) Standar Rujukan

Standar Nasional Indonesia (SNI) :

- | | |
|------------------|----------------------------------------------------------------------------------------------------------------------------|
| SNI 1966:2008 | : Cara uji penentuan batas plastis dan indeks plastisitas tanah. |
| SNI 1967:2008 | : Cara uji penentuan batas cair tanah. |
| SNI 1742:2008 | : Cara uji kepadatan ringan untuk tanah. |
| SNI 1743:2008 | : Cara uji kepadatan berat untuk tanah. |
| SNI 1744:2012 | : Metode uji CBR laboratorium. |
| SNI 2828:2011 | : Metode uji densitas tanah di tempat (lapangan) dgn konus pasir. |
| SNI 3423:2008 | : Cara uji analisis ukuran butir tanah. |
| SNI 6371:2015 | : Tata cara pengklasifikasian tanah untuk keperluan teknik dengan sistem klasifikasi unifikasi tanah (ASTM D2487-06, MOD). |
| SNI 03-6795-2002 | : Metode pengujian untuk menentukan tanah ekspansif |




SNI 03-6797-2002 : Tata cara klasifikasi tanah dan campuran tanah agregat untuk konstruksi jalan.

5) Pengajuan Kesiapan Kerja

- a) Untuk setiap timbunan yang akan dibayar menurut ketentuan Seksi dari Spesifikasi ini, Penyedia Jasa harus menyerahkan pengajuan kesiapan di bawah ini kepada Pengawas Pekerjaan sebelum setiap persetujuan untuk memulai pekerjaan disetujui oleh Pengawas Pekerjaan:
- i) Gambar detail penampang melintang yang menunjukkan permukaan yang telah dipersiapkan untuk penghamparan timbunan;
 - ii) Hasil pengujian kepadatan yang membuktikan bahwa pemadatan pada permukaan yang telah disiapkan untuk timbunan yang akan dihampar cukup memadai, bilamana diperlukan menurut Pasal 3.2.3.1).b) di bawah ini.
- b) Penyedia Jasa harus menyerahkan hal-hal berikut ini kepada Pengawas Pekerjaan paling lambat 14 hari sebelum tanggal yang diusulkan untuk penggunaan pertama kalinya sebagai bahan timbunan:
- i) Dua contoh masing-masing 50 kg untuk setiap jenis bahan, satu contoh harus disimpan oleh Pengawas Pekerjaan untuk rujukan selama Periode Kontrak;
 - ii) Pernyataan tentang asal dan komposisi setiap bahan yang diusulkan untuk bahan timbunan, bersama-sama dengan hasil pengujian laboratorium yang menunjukkan bahwa sifat-sifat bahan tersebut memenuhi ketentuan yang disyaratkan Pasal 3.2.2.
- c) Penyedia Jasa harus menyerahkan hal-hal berikut ini dalam bentuk tertulis kepada Pengawas Pekerjaan segera setelah selesainya setiap ruas pekerjaan, dan sebelum mendapat persetujuan dari Pengawas Pekerjaan, tidak diperkenankan menghampar bahan lain di atas pekerjaan timbunan sebelumnya :
- i) Hasil pengujian kepadatan seperti yang disyaratkan dalam Pasal 3.2.4.
 - ii) Hasil pengukuran permukaan dan data survei yang menunjukkan bahwa toleransi permukaan yang disyaratkan dalam Pasal 3.2.1.3) dipenuhi.

6) Jadwal Kerja

- a) Timbunan badan jalan pada jalan lama harus dikerjakan dengan menggunakan pelaksanaan setengah lebar jalan sehingga setiap saat jalan tetap terbuka untuk lalu lintas.
- b) Untuk mencegah gangguan terhadap pelaksanaan abutment dan tembok sayap jembatan, Penyedia Jasa harus menunda sebagian pekerjaan timbunan pada oprit setiap jembatan di lokasi-lokasi yang ditentukan oleh Pengawas Pekerjaan, sampai waktu yang cukup untuk mendahulukan pelaksanaan abutment dan tembok sayap, selanjutnya dapat diperkenankan untuk

		
---------------------------------------------------------------------------------------	---------------------------------------------------------------------------------------	---------------------------------------------------------------------------------------




menyelesaikan oprit dengan lancar tanpa adanya resiko gangguan atau kerusakan pada pekerjaan jembatan.

7) Kondisi Tempat Kerja

- a) Penyedia Jasa harus menjamin bahwa pekerjaan harus dijaga tetap kering segera sebelum dan selama pekerjaan penghamparan dan pemadatan, dan selama pelaksanaan timbunan harus memiliki lereng melintang yang cukup untuk membantu drainase badan jalan dari setiap curahan air hujan dan juga harus menjamin bahwa pekerjaan akhir mempunyai drainase yang baik. Bilamana memungkinkan, air yang berasal dari tempat kerja harus dibuang ke dalam sistem drainase permanen. Cara menjebak lanau yang memadai harus disediakan pada sistem pembuangan sementara ke dalam sistem drainase permanen.
- b) Penyedia Jasa harus selalu menyediakan pasokan air yang cukup untuk pengendalian kadar air timbunan selama operasi penghamparan dan pemadatan.

8) Perbaikan Terhadap Timbunan yang Tidak Memenuhi Ketentuan atau Tidak Stabil

- a) Timbunan akhir yang tidak memenuhi penampang melintang yang disyaratkan atau disetujui atau toleransi permukaan yang disyaratkan dalam Pasal 3.2.1.3) harus diperbaiki dengan menggemburkan permukaannya dan membuang atau menambah bahan sebagaimana yang diperlukan dan dilanjutkan dengan pembentukan kembali dan pemadatan kembali.
- b) Timbunan yang terlalu kering untuk pemadatan, dalam hal batas-batas kadar airnya yang disyaratkan dalam Pasal 3.2.2.3).b) atau seperti yang diperintahkan Pengawas Pekerjaan, harus diperbaiki dengan menggaru bahan tersebut, dilanjutkan dengan penyemprotan air secukupnya dan dicampur seluruhnya dengan menggunakan "motor grader" atau peralatan lain yang disetujui.
- c) Timbunan yang terlalu basah untuk pemadatan, seperti dinyatakan dalam batas-batas kadar air yang disyaratkan dalam Pasal 3.2.2.3).b) atau seperti yang diperintahkan Pengawas Pekerjaan, harus diperbaiki dengan menggaru bahan tersebut dengan penggunaan motor grader atau alat lainnya secara berulang-ulang dengan selang waktu istirahat selama penanganan, dalam cuaca cerah. Alternatif lain, bilamana pengeringan yang memadai tidak dapat dicapai dengan menggaru dan membiarkan bahan gembur tersebut, Pengawas Pekerjaan dapat memerintahkan agar bahan tersebut dikeluarkan dari pekerjaan dan diganti dengan bahan kering yang lebih cocok.
- d) Timbunan yang telah dipadatkan dan memenuhi ketentuan yang disyaratkan dalam Spesifikasi ini, menjadi jenuh akibat hujan atau banjir atau karena hal lain, biasanya tidak memerlukan pekerjaan perbaikan asalkan sifat-sifat bahan dan kerataan permukaan masih memenuhi ketentuan dalam Spesifikasi ini.
- e) Perbaikan timbunan yang tidak memenuhi kepadatan atau ketentuan sifat-sifat bahan dari Spesifikasi ini haruslah seperti yang diperintahkan oleh Pengawas Pekerjaan dan dapat meliputi pemadatan tambahan, penggemburan yang diikuti dengan penyesuaian kadar air dan pemadatan kembali, atau pembuangan dan penggantian bahan.

		
---------------------------------------------------------------------------------------	---------------------------------------------------------------------------------------	---------------------------------------------------------------------------------------

- f) Perbaiki timbunan yang rusak akibat gerusan banjir atau menjadi lembek setelah pekerjaan tersebut selesai dikerjakan dan diterima oleh Pengawas Pekerjaan haruslah seperti yang disyaratkan dalam Pasal 3.2.1.8).c) dari Spesifikasi ini.

9) Pengembalian Bentuk Pekerjaan Setelah Pengujian

Semua lubang pada pekerjaan akhir yang timbul akibat pengujian kepadatan atau lainnya harus secepatnya ditutup kembali oleh Penyedia Jasa dan dipadatkan sampai mencapai kepadatan dan toleransi permukaan yang disyaratkan oleh Spesifikasi ini.

10) Cuaca yang Diiijinkan untuk Bekerja

Timbunan tidak boleh ditempatkan, dihampar atau dipadatkan sewaktu hujan, dan pemadatan tidak boleh dilaksanakan setelah hujan atau bilamana kadar air bahan berada di luar rentang yang disyaratkan dalam Pasal 3.2.3.3).b). Semua permukaan timbunan yang belum terpadatkan harus digaru dan dipadatkan dengan cukup untuk memperkecil penyerapan air atau harus ditutup dengan lembaran plastik pada akhir kerja setiap hari dan juga ketika akan turun hujan lebat.

11) Pengendalian Lalu Lintas

Pengendalian Lalu Lintas harus sesuai dengan ketentuan Seksi 1.8, Manajemen dan Keselamatan Lalu Lintas.

3.2.2 BAHAN

1) Sumber Bahan

Bahan timbunan harus dipilih dari sumber bahan yang disetujui sesuai dengan Seksi 1.11 "Bahan dan Penyimpanan" dari Spesifikasi ini.

2) Timbunan Biasa

- a) Timbunan yang diklasifikasikan sebagai timbunan biasa harus terdiri dari bahan galian tanah atau bahan galian batu yang disetujui oleh Pengawas Pekerjaan sebagai bahan yang memenuhi syarat untuk digunakan dalam pekerjaan permanen seperti yang diuraikan dalam Pasal 3.1.1.1) dari Spesifikasi ini.

- b) Bahan yang dipilih sebaiknya tidak termasuk tanah yang berplastisitas tinggi, yang diklasifikasikan sebagai A-7-6 menurut SNI-03-6797-2002 (AASHTO M145-91(2012)) atau sebagai CH menurut "*Unified atau Casagrande Soil Classification System*". Bila penggunaan tanah yang berplastisitas tinggi tidak dapat dihindarkan, bahan tersebut harus digunakan hanya pada bagian dasar dari timbunan atau pada penimbunan kembali yang tidak memerlukan daya dukung atau kekuatan geser yang tinggi. Tanah plastis seperti itu sama sekali tidak boleh digunakan pada 30 cm lapisan langsung di bawah bagian dasar perkerasan atau bahu jalan atau tanah dasar bahu jalan. Sebagai tambahan, timbunan untuk lapisan ini bila diuji dengan SNI 1744:2012, harus memiliki nilai CBR tidak kurang dari karakteristik daya dukung tanah dasar yang diambil untuk rancangan dan ditunjukkan dalam Gambar atau tidak kurang dari 6% jika tidak disebutkan lain (CBR setelah

		
---------------------------------------------------------------------------------------	---------------------------------------------------------------------------------------	---------------------------------------------------------------------------------------

perendaman 4 hari bila dipadatkan 100 % kepadatan kering maksimum (MDD) seperti yang ditentukan oleh SNI 1742:2008).

- c) Tanah sangat ekspansif yang memiliki nilai aktif lebih besar dari 1,25, atau derajat pengembangan yang diklasifikasikan oleh AASHTO T258-81 (2013) sebagai "*very high*" atau "*extra high*" tidak boleh digunakan sebagai bahan timbunan. Nilai aktif adalah perbandingan antara Indeks Plastisitas / PI - (SNI 1966:2008) dan persentase kadar lempung (SNI 3423:2008).
- d) Bahan untuk timbunan biasa tidak boleh dari bahan galian tanah yang mempunyai sifat-sifat sebagai berikut:

Tanah yang mengandung organik seperti jenis tanah OL, OH dan Pt dalam sistem USCS serta tanah yang mengandung daun – daunan, rumput-rumputan, akar, dan sampah.

- (i) Tanah dengan kadar air alamiah sangat tinggi yang tidak praktis dikeringkan untuk memenuhi toleransi kadar air pada pemadatan (melampaui Kadar Air Optimum + 1%).
- (ii) Tanah ekspansif yang mempunyai sifat kembang susut tinggi dan sangat tinggi dalam klasifikasi Van Der Merwe (Lampiran 3.2.A) dengan ciri-ciri adanya retak memanjang sejajar tepi perkerasan jalan.

3) Timbunan Pilihan

- a) Timbunan hanya boleh diklasifikasikan sebagai Timbunan Pilihan bila digunakan pada lokasi atau untuk maksud di mana bahan-bahan ini telah ditentukan atau disetujui secara tertulis oleh Pengawas Pekerjaan. Seluruh timbunan lain yang digunakan harus dipandang sebagai timbunan biasa (atau drainase porous bila ditentukan atau disetujui sebagai hal tersebut sesuai dengan Seksi 2.4 dari Spesifikasi ini).
- b) Timbunan yang diklasifikasikan sebagai timbunan pilihan harus terdiri dari bahan tanah atau batu yang memenuhi semua ketentuan di atas untuk timbunan biasa dan sebagai tambahan harus memiliki sifat-sifat tertentu yang tergantung dari maksud penggunaannya, seperti diperintahkan atau disetujui oleh Pengawas Pekerjaan. Dalam segala hal, seluruh timbunan pilihan harus, bila diuji sesuai dengan SNI 1744:2012, memiliki CBR paling sedikit 10% setelah 4 hari perendaman bila dipadatkan sampai 100% kepadatan kering maksimum sesuai dengan SNI 1742:2008.
- c) Bahan timbunan pilihan yang digunakan pada lereng atau pekerjaan stabilisasi timbunan atau pada situasi lainnya yang memerlukan kuat geser yang cukup, bilamana dilaksanakan dengan pemadatan kering normal, maka timbunan pilihan dapat berupa timbunan batu atau kerikil lempungan bergradasi baik atau lempung pasir atau lempung berplastisitas rendah. Jenis bahan yang dipilih, dan disetujui oleh Pengawas Pekerjaan akan tergantung pada kecuraman dari lereng yang akan dibangun atau ditimbun, atau pada tekanan yang akan dipikul.

		
---------------------------------------------------------------------------------------	---------------------------------------------------------------------------------------	---------------------------------------------------------------------------------------

4) Timbunan Pilihan Berbutir di atas Tanah Rawa

Bahan timbunan pilihan di atas tanah rawa dan untuk keadaan di mana penghamparan dalam kondisi jenuh atau banjir tidak dapat dihindarkan haruslah batu, pasir atau kerikil atau bahan berbutir bersih lainnya dengan Index Plastisitas maksimum 6 % (enam persen).

5) Penimbunan Kembali Berbutir (*Granular Back Fill*)

Bahan timbunan berbutir daerah oprit harus terdiri dari kerikil pecah, batu, timbunan batu atau pasir alam atau campuran yang baik dari kombinasi bahan-bahan ini dengan bergradasi bukan menerus dan mempunyai Indeks Plastisitas maksimum 10%. Gradasi timbunan berbutir daerah oprit haruslah sebagaimana yang ditunjukkan Tabel 3.2.2.1) berikut :

Tabel 3.2.2.1) Gradasi Penimbunan Kembali Berbutir

Ukuran Ayakan		Persen Berat Yang Lolos
ASTM	(mm)	
4"	100	100
No.4	4,75	25 - 90
No.200	0,075	0 - 10

3.2.3

PENGHAMPARAN DAN PEMADATAN TIMBUNAN1) Penyiapan Tempat Kerja

- a) Sebelum penghamparan timbunan pada setiap tempat, semua bahan yang tidak diperlukan harus dibuang sebagaimana diperintahkan oleh Pengawas Pekerjaan sesuai dengan Pasal 3.1.1.11), 3.1.2.1), dan 3.1.2.5) dari Spesifikasi ini.
- b) Kecuali untuk daerah tanah lunak atau tanah yang tidak dapat dipadatkan atau tanah rawa, dasar fondasi timbunan harus dipadatkan seluruhnya (termasuk penggemburan dan pengeringan atau pembasahan bila diperlukan) sampai 15 cm bagian permukaan atas dasar fondasi memenuhi kepadatan yang disyaratkan untuk Timbunan yang ditempatkan di atasnya.
- c) Bilamana timbunan akan dibangun di atas permukaan tanah dengan kelandaian lereng lebih dari 10%, ditempatkan di atas permukaan lama atau pembangunan timbunan baru, maka lereng lama akan dipotong sampai tanah yang keras dan bertangga dengan lebar yang cukup sehingga memungkinkan peralatan pemadat dapat beroperasi. Tangga-tangga tersebut tidak boleh mempunyai kelandaian lebih dari 4% dan harus dibuatkan sedemikian dengan jarak vertikal tidak lebih dari 30 cm untuk kelandaian yang kurang dari 15% dan tidak lebih dari 60 cm untuk kelandaian yang sama atau lebih besar dari 15%.
- d) Dasar saluran yang ditimbun harus diratakan dan dilebarkan sedemikian hingga memungkinkan pengoperasian peralatan pemadat yang efektif.






2) Penghamparan Timbunan


- a) Timbunan harus ditempatkan ke permukaan yang telah disiapkan dan disebar dalam lapisan yang merata yang bila dipadatkan akan memenuhi toleransi tebal lapisan yang disyaratkan dalam Pasal 3.2.1.3). Bilamana timbunan dihampar lebih dari satu lapis, lapisan-lapisan tersebut sedapat mungkin dibagi rata sehingga samatebalnya.
- b) Tanah timbunan umumnya diangkut langsung dari lokasi sumber bahan ke permukaan yang telah disiapkan pada saat cuaca cerah dan disebar. Penumpukan tanah timbunan untuk persediaan biasanya tidak diperkenankan, terutama selama musim hujan.
- c) Timbunan di atas atau pada selimut pasir atau bahan drainase porous, harus diperhatikan sedemikian rupa agar kedua bahan tersebut tidak tercampur. Dalam pembentukan drainase sumuran vertikal diperlukan suatu pemisah yang menyolok di antara kedua bahan tersebut dengan memakai acuan sementara dari pelat baja tipis yang sedikit demi sedikit ditarik saat pengisian timbunan dan drainase porous dilaksanakan.
- d) Penimbunan kembali di atas pipa dan di belakang struktur harus dilaksanakan dengan sistematis dan secepat mungkin segera setelah pemasangan pipa atau struktur. Akan tetapi, sebelum penimbunan kembali, diperlukan waktu perawatan tidak kurang dari 3 jam setelah pemberian adukan pada sambungan pipa atau pengecoran struktur beton *gravity*, pemasangan pasangan batu *gravity* atau pasangan batu dengan mortar *gravity*. Sebelum penimbunan kembali di sekitar struktur penahan tanah dari beton, pasangan batu atau pasangan batu dengan mortar, juga diperlukan waktu perawatan tidak kurang dari 14 hari.
- e) Bilamana timbunan badan jalan akan diperlebar, lereng timbunan lama harus disiapkan dengan membuang seluruh tetumbuhan yang terdapat pada permukaan lereng dan harus dibuat bertangga (atau dibuat bergerigi) sehingga timbunan baru akan terkunci pada timbunan lama sedemikian sampai diterima oleh Pengawas Pekerjaan. Selanjutnya timbunan yang diperlebar harus dihampar horizontal lapis demi lapis sampai dengan elevasi tanah dasar, yang kemudian harus ditutup secepat mungkin dengan lapis fondasi bawah dan atas sampai elevasi permukaan jalan lama sehingga bagian yang diperlebar dapat dimanfaatkan oleh lalu lintas secepat mungkin, dengan demikian pembangunan dapat dilanjutkan ke sisi jalan lainnya bilamana diperlukan.
- f) Lapisan penopang di atas tanah lunak harus dihampar sesegera mungkin dan tidak lebih dari tiga hari setelah persetujuan setiap penggalian atau pembersihan dan pengupasan oleh Pengawas Pekerjaan. Lapisan penopang dapat dihampar satu lapis atau beberapa lapis dengan tebal antara 0,5 sampai 1,0 meter sesuai dengan kondisi lapangan dan sebagaimana diperintahkan atau disetujui oleh Pengawas Pekerjaan. Ketentuan Pasal 3.2.4.2) tidak digunakan.

3) Pemadatan Timbunan

- a) Segera setelah penempatan dan penghamparan timbunan, setiap lapis harus dipadatkan dengan peralatan pemadat yang memadai dan disetujui Pengawas Pekerjaan sampai mencapai kepadatan yang disyaratkan dalam Pasal 3.2.4.

		
---------------------------------------------------------------------------------------	---------------------------------------------------------------------------------------	---------------------------------------------------------------------------------------

- b) Pemadatan timbunan tanah harus dilaksanakan hanya bilamana kadar air bahan berada dalam rentang 3 % di bawah kadar air optimum sampai 1% di atas kadar air optimum. Kadar air optimum harus didefinisikan sebagai kadar air pada kepadatan kering maksimum yang diperoleh bilamana tanah dipadatkan sesuai dengan SNI 1742:2008.
- c) Seluruh timbunan batu harus ditutup dengan satu lapisan atau lebih setebal 20 cm dari bahan bergradasi menerus dan tidak mengandung batu yang lebih besar dari 5 cm serta mampu mengisi rongga-rongga batu pada bagian atas timbunan batu tersebut. Lapis penutup ini harus dilaksanakan sampai mencapai kepadatan timbunan tanah yang disyaratkan dalam Pasal 3.2.4.2) di bawah.
- d) Setiap lapisan timbunan yang dihampar harus dipadatkan seperti yang disyaratkan, diuji kepadatannya dan harus diterima oleh Pengawas Pekerjaan sebelum lapisan berikutnya dihampar.
- e) Timbunan harus dipadatkan mulai dari tepi luar dan bergerak menuju ke arah sumbu jalan sedemikian rupa sehingga setiap ruas akan menerima jumlah usaha pemadatan yang sama. Bilamana memungkinkan, lalu lintas alat-alat konstruksi dapat dilewatkan di atas pekerjaan timbunan dan lajur yang dilewati harus terus menerus divariasikan agar dapat menyebarkan pengaruh usaha pemadatan dari lalu lintas tersebut.
- f) Dalam membuat timbunan sampai pada atau di atas gorong-gorong dan bilamana disyaratkan dalam Kontrak sampai pada jembatan, Penyedia Jasa harus membuat timbunan tersebut sama tinggi pada kedua sisinya. Jika kondisi-kondisi memerlukan penempatan penimbunan kembali atau timbunan pada satu sisi jauh lebih tinggi dari sisi lainnya, penambahan bahan pada sisi yang lebih tinggi tidak boleh dilakukan sampai persetujuan diberikan oleh Pengawas Pekerjaan dan tidak melakukan timbunan sampai struktur tersebut telah berada di tempat dalam waktu 14 hari, dan pengujian-pengujian yang dilakukan di laboratorium di bawah pengawasan Pengawas Pekerjaan menetapkan bahwa struktur tersebut telah mencapai kekuatan yang cukup untuk menahan tekanan apapun yang ditimbulkan oleh metoda yang digunakan dan bahan yang dihampar tanpa adanya kerusakan atau regangan yang di luar faktor keamanan.
- g) Untuk menghindari gangguan terhadap pelaksanaan abutmen jembatan, tembok sayap dan gorong-gorong persegi, Penyedia Jasa harus, untuk tempat-tempat tertentu yang ditetapkan oleh Pengawas Pekerjaan, menunda pekerjaan timbunan yang membentuk oprit dari setiap struktur semacam ini sampai saat ketika pelaksanaan selanjutnya boleh didahulukan untuk penyelesaian oprit tanpa resiko mengganggu atau merusak pekerjaan jembatan. Biaya untuk penundaan pekerjaan harus termasuk dalam harga satuan Kontrak untuk masing-masing mata pembayaran yang relevan.
- h) Bahan untuk timbunan pada tempat-tempat yang sulit dimasuki oleh alat pemadat normal harus dihampar dalam lapisan mendatar dengan tebal gembur tidak lebih dari 10 cm dan seluruhnya dipadatkan dengan menggunakan pemadat mekanis.
- i) Timbunan pada lokasi yang tidak dapat dicapai dengan peralatan pemadat mesin gilas, harus dihampar dalam lapisan horizontal dengan tebal gembur

		
---------------------------------------------------------------------------------------	---------------------------------------------------------------------------------------	---------------------------------------------------------------------------------------

tidak lebih dari 10 cm dan dipadatkan dengan penumbuk loncat mekanis atau timbris (*tamper*) manual dengan berat statis minimum 10 kg. Pemadatan di bawah maupun di tepi pipa harus mendapat perhatian khusus untuk mencegah timbulnya rongga-rongga dan untuk menjamin bahwa pipa didukung sepenuhnya.

4) Penyiapan Tanah Dasar pada Timbunan

Pekerjaan penyiapan tanah dasar pada timbunan baru dilaksanakan bila pekerjaan lapis fondasi agregat atau perkerasan sudah akan segera dilaksanakan.




3.2.4 JAMINAN MUTU

1) Pengendalian Mutu Bahan

- a) Jumlah data pendukung hasil pengujian yang diperlukan untuk persetujuan awal mutu bahan akan ditetapkan oleh Pengawas Pekerjaan, tetapi bagaimanapun juga harus mencakup seluruh pengujian yang disyaratkan dalam Pasal 3.2.2 dengan paling sedikit tiga contoh yang mewakili sumber bahan yang diusulkan, yang dipilih mewakili rentang mutu bahan yang mungkin terdapat pada sumber bahan.
- b) Setelah persetujuan mutu bahan timbunan yang diusulkan, menurut pendapat Pengawas Pekerjaan, pengujian mutu bahan dapat diulangi lagi agar perubahan bahan atau sumber bahannya dapat diamati.
- c) Suatu program pengendalian pengujian mutu bahan rutin harus dilaksanakan untuk mengendalikan perubahan mutu bahan yang dibawa ke lapangan. Jumlah pengujian harus seperti yang diperintahkan oleh Pengawas Pekerjaan tetapi untuk setiap 1000 meter kubik bahan timbunan yang diperoleh dari setiap sumber bahan paling sedikit harus dilakukan suatu pengujian Nilai Aktif, seperti yang disyaratkan dalam Pasal 3.2.2.2.c). Pengawas Pekerjaan setiap saat dapat memerintahkan dilakukannya uji ke-ekspansifan tanah sesuai SNI 03-6795-2002.

2) Ketentuan Kepadatan untuk Timbunan

- a) Lapisan tanah yang lebih dalam dari 30 cm di bawah elevasi tanah dasar harus dipadatkan sampai 95 % dari kepadatan kering maksimum yang ditentukan sesuai SNI 1742:2008. Untuk tanah yang mengandung lebih dari 10 % bahan yang tertahan pada ayakan 19 mm, kepadatan kering maksimum yang diperoleh harus dikoreksi terhadap bahan yang berukuran lebih (*oversize*) tersebut sebagaimana yang diperintahkan oleh Pengawas Pekerjaan.
- b) Lapisan tanah pada kedalaman 30 cm atau kurang dari elevasi tanah dasar harus dipadatkan sampai dengan 100 % dari kepadatan kering maksimum yang ditentukan sesuai dengan SNI 1742:2008.
- c) Pengujian kepadatan harus dilakukan pada setiap lapis timbunan yang dipadatkan sesuai dengan SNI 2828:2011 dan/atau *Light Weight Deflectometer* (LWD) yang diuji sesuai dengan Pd 03-2016-B yang dilengkapi dengan korelasi hubungan lendutan dengan kepadatan, bilamana disetujui oleh Pengawas Pekerjaan dan bila hasil setiap pengujian

		
---------------------------------------------------------------------------------------	---------------------------------------------------------------------------------------	---------------------------------------------------------------------------------------

menunjukkan kepadatan kurang dari yang disyaratkan maka Penyedia Jasa harus memperbaiki pekerjaan sesuai dengan Pasal 3.2.1.(8) dari Seksi ini. Pengujian harus dilakukan sampai kedalaman penuh pada lokasi yang diperintahkan oleh Pengawas Pekerjaan, tetapi harus tidak boleh berselang lebih dari 200 m. Untuk penimbunan kembali di sekitar struktur atau pada galian parit untuk gorong-gorong, paling sedikit harus dilaksanakan satu pengujian untuk satu lapis penimbunan kembali yang telah selesai dikerjakan. Untuk timbunan, paling sedikit satu rangkaian pengujian bahan yang lengkap harus dilakukan untuk setiap 1000 meter kubik bahan timbunan yang dihampar.

3) Kriteria Pemadatan untuk Timbunan Batu

Pemadatan timbunan batu harus dilaksanakan dengan menggunakan penggilas berkisi (*grid*) atau pemadat bervibrasi atau peralatan berat lainnya yang serupa. Pemadatan harus dilaksanakan dalam arah memanjang sepanjang timbunan, dimulai pada tepi luar dan bergerak ke arah sumbu jalan, dan harus dilanjutkan sampai tidak ada gerakan yang tampak di bawah peralatan berat. Setiap lapis harus terdiri dari batu bergradasi menerus dan seluruh rongga pada permukaan harus terisi dengan pecahan-pecahan batu sebelum lapis berikutnya dihampar. Batu tidak boleh digunakan pada 15 cm lapisan teratas timbunan dan batu berdimensi lebih besar dari 10 cm tidak diperkenankan untuk disertakan dalam lapisan teratas ini.

4) Kriteria Pemadatan untuk Lapisan Penopang

Timbunan Pilihan digunakan sebagai lapis penopang untuk perbaikan tanah dasar dapat dihampar dalam satu atau beberapa lapis yang harus dipadatkan dengan persetujuan khusus tergantung kondisi lapangan. Tingkat pemadatan harus cukup agar dapat memungkinkan pemadatan sepenuhnya pada timbunan pilihan lapis selanjutnya dan lapisan perkerasan.

5) Kriteria Pemadatan untuk Penimbunan Kembali Berbutir (*Granular Backfill*)

Penimbunan kembali berbutir harus ditempatkan sebagai lapisan tidak lebih dari 15 cm, dan dipadatkan sampai kepadatan 95 % dari kepadatan kering maksimum menurut ketentuan SNI 1743:2008.

6) Percobaan Pemadatan

Penyedia Jasa harus bertanggungjawab dalam memilih metode dan peralatan untuk mencapai tingkat kepadatan yang disyaratkan. Bilamana Penyedia Jasa tidak sanggup mencapai kepadatan yang disyaratkan, prosedur pemadatan berikut ini harus diikuti.

Percobaan lapangan harus dilaksanakan dengan variasi jumlah lintasan peralatan pemadat dan kadar air sampai kepadatan yang disyaratkan tercapai sehingga dapat diterima oleh Pengawas Pekerjaan. Hasil percobaan lapangan ini selanjutnya harus digunakan dalam menetapkan jumlah lintasan, jenis peralatan pemadat dan kadar air untuk seluruh pemadatan berikutnya.

		
---------------------------------------------------------------------------------------	---------------------------------------------------------------------------------------	---------------------------------------------------------------------------------------

3.2.5 PENGUKURAN DAN PEMBAYARAN

1) Pengukuran Timbunan

- a) Timbunan harus diukur sebagai jumlah kubik meter bahan terpadatkan yang diperlukan, diselesaikan di tempat dan diterima. Volume yang diukur harus berdasarkan gambar penampang melintang profil tanah asli yang disetujui atau profil galian sebelum setiap timbunan ditempatkan dan gambar dengan garis, kelandaian dan elevasi pekerjaan timbunan akhir yang disyaratkan dan diterima. Metode perhitungan volume bahan haruslah metode luas bidang ujung, dengan menggunakan penampang melintang pekerjaan yang berselang jarak tidak lebih dari 25 m, dan berselang tidak lebih dari 50 meter untuk daerah yang datar.
- b) Timbunan yang ditempatkan di luar garis dan penampang melintang yang disetujui, termasuk setiap timbunan tambahan yang diperlukan sebagai akibat penggalian bertanggung pada atau penguncian ke dalam lereng eksisting, atau sebagai akibat dari penurunan fondasi, tidak akan dimasukkan ke dalam volume yang diukur untuk pembayaran kecuali bila :
- i) Timbunan yang diperlukan untuk mengganti bahan tidak memenuhi ketentuan atau bahan yang lunak sesuai dengan Pasal 3.1.2.1).b) dari Spesifikasi ini, atau untuk mengganti batu atau bahan keras lainnya yang digali menurut Pasal 3.1.2.1).c) dari Spesifikasi ini.
 - ii) Timbunan tambahan yang diperlukan untuk memperbaiki pekerjaan yang tidak stabil atau gagal bilamana Penyedia Jasa tidak dianggap bertanggung-jawab menurut Pasal 3.2.1.8).f) dari Spesifikasi ini.
 - iii) Bila timbunan akan ditempatkan di atas tanah rawa yang dapat diperkirakan terjadinya konsolidasi tanah asli, maka pembayaran akan dilakukan tergantung apakah timbunan biasa atau pilihan yang digunakan:
 - 1) Jika bahan Timbunan Biasa digunakan, pengukuran akan dilakukan:
 - Dengan pemasangan pelat dan batang pengukur penurunan (*settlement*) yang harus ditempatkan dan diamati bersama oleh Pengawas Pekerjaan dengan Penyedia Jasa. Kuantitas timbunan dapat ditentukan berdasarkan elevasi tanah asli setelah penurunan (*settlement*). Pengukuran dengan cara ini akan dibayar menurut Mata Pembayaran 3.2.1 dan hanya diijinkan jika catatan penurunan (*settlement*) yang didokumentasikan dipelihara dengan baik.
 - 2) Jika bahan Timbunan Pilihan digunakan, pengukuran akan dilakukan dengan salah satu cara yang ditentukan menurut pendapat Pengawas Pekerjaan berikut ini:
 - Dengan pemasangan pelat dan batang pengukur penurunan (*settlement*) yang harus ditempatkan dan diamati bersama oleh Pengawas Pekerjaan dengan

		
---------------------------------------------------------------------------------------	---------------------------------------------------------------------------------------	---------------------------------------------------------------------------------------

Penyedia Jasa. Kuantitas timbunan dapat ditentukan berdasarkan elevasi tanah asli setelah penurunan (*settlement*). Pengukuran dengan cara ini akan dibayar menurut Mata Pembayaran 3.2.2 dan hanya diijinkan jika catatan penurunan (*settlement*) yang didokumentasikan dipelihara dengan baik..

- Dengan volume gembur yang diukur pada kendaraan pengangkut sebelum pembongkaran muatan di lokasi timbunan. Kuantitas timbunan kemudian dapat ditentukan berdasarkan penjumlahan kuantitas bahan yang dipasok, yang diukur dan dicatat oleh Pengawas Pekerjaan, setelah bahan di atas bak truk diratakan sesuai dengan bidang datar horisontal yang sejajar dengan tepi-tepi bak truk. Pengukuran dengan cara ini akan dibayar menurut Mata Pembayaran 3.2.3 dan hanya akan diperkenankan bilamana kuantitas tersebut telah disahkan oleh Pengawas Pekerjaan.
- c) Timbunan yang dihampar untuk mengganti tanah yang dibuang oleh Penyedia Jasa untuk dapat memasang pipa, drainase beton, gorong-gorong, drainase bawah tanah atau struktur, tidak akan diukur untuk pembayaran dalam Seksi ini, dan biaya untuk pekerjaan ini dipandang telah termasuk dalam harga satuan penawaran untuk bahan yang bersangkutan, sebagaimana disyaratkan menurut Seksi lain dari Spesifikasi ini. Akan tetapi, timbunan tambahan yang diperlukan untuk mengisi bagian belakang struktur penahan akan diukur dan dibayar menurut Seksi ini.
- d) Timbunan yang digunakan di mana saja di luar batas Kontrak pekerjaan, atau untuk mengubur bahan sisa atau yang tidak terpakai, atau untuk menutup sumber bahan, tidak boleh dimasukkan dalam pengukuran timbunan.
- e) Drainase porous akan diukur menurut Seksi 2.4 dari Spesifikasi ini dan tidak akan termasuk dalam pengukuran dari Seksi ini.
- f) Bahan galian dinyatakan secara tertulis oleh Pengawas Pekerjaan dapat digunakan sebagai bahan timbunan, namun tidak digunakan oleh Penyedia Jasa sebagai bahan timbunan, maka pekerjaan timbunan biasa atau pilihan berasal dari sumber galian akan diukur untuk pembayaran sebagai timbunan biasa atau pilihan berasal dari galian.

2) Dasar Pembayaran

Kuantitas timbunan yang diukur seperti diuraikan di atas, dalam jarak angkut berapapun yang diperlukan, harus dibayar untuk per satuan pengukuran dari masing-masing harga yang dimasukkan dalam Daftar Kuantitas dan Harga untuk Mata Pembayaran terdaftar di bawah, di mana harga tersebut harus sudah merupakan kompensasi penuh untuk pengadaan, pemasokan, penghamparan, pemadatan, penyelesaian akhir dan pengujian bahan, seluruh biaya lain yang perlu atau biaya untuk penyelesaian yang sebagaimana mestinya dari pekerjaan yang diuraikan dalam Seksi ini.

		
---------------------------------------------------------------------------------------	---------------------------------------------------------------------------------------	---------------------------------------------------------------------------------------

Nomor Mata Pembayaran	Uraian	Satuan Pengukuran
3.2.(1a)	Timbunan Biasa dari Sumber Galian	Meter Kubik
3.2.(1b)	Timbunan Biasa dari Hasil Galian	Meter Kubik
3.2.(2a)	Timbunan Pilihan dari Sumber Galian	Meter Kubik
3.2.(2b)	Timbunan Pilihan dari Galian	Meter Kubik
3.2.(3a)	Timbunan Pilihan Berbutir (diukur di atas bak truk)	Meter Kubik
3.2.(3b)	Timbunan Pilihan Berbutir (diukur dengan <i>rod & plate</i>)	Meter Kubik
3.2.(4)	Penimbunan Kembali Berbutir (<i>Granular Backfill</i>)	Meter Kubik

SEKSI 3.3

PENYIAPAN BADAN JALAN

3.3.1 UMUM

1) Uraian

- a) Pekerjaan ini mencakup penyiapan, penggaruan dan pemadatan permukaan tanah dasar atau permukaan jalan kerikil lama untuk penghamparan, Lapis Fondasi Agregat, Lapis Fondasi Jalan Tanpa Penutup Aspal, Stabilisasi Tanah (*Soil Stabilization*) atau Lapis Fondasi Beraspal di daerah jalur lalu lintas (termasuk jalur tempat perhentian dan persimpangan) dan di daerah bahu jalan baru yang bukan di atas timbunan baru akibat pelebaran lajur lalu lintas.
- b) Penyiapan tanah dasar ini juga termasuk bagian dari pekerjaan yang dipersiapkan untuk dasar lapis fondasi bawah (*sub-base*) perkerasan di daerah galian. Tanah dasar harus mencakup seluruh lebar jalur lalu lintas dan bahu jalan dan pelebaran setempat atau daerah-daerah terbatas semacam itu sebagaimana ditunjukkan dalam Gambar.

Pekerjaan penyiapan tanah dasar harus diperiksa, diuji dan diterima oleh pengawas Pekerjaan sebelum lapisan di atasnya akan dilaksanakan.

- c) Untuk jalan kerikil, pekerjaan dapat juga mencakup perataan berat dengan motor grader untuk perbaikan bentuk dengan atau tanpa penggaruan dan tanpa penambahan bahan baru.
- d) Pekerjaan ini meliputi galian minor atau penggaruan serta pekerjaan timbunan minor yang diikuti dengan pembentukan, pemadatan, pengujian tanah atau bahan berbutir, dan pemeliharaan permukaan yang disiapkan sampai bahan perkerasan ditempatkan di atasnya, yang semuanya sesuai dengan Gambar dan Spesifikasi ini atau sebagaimana yang diperintahkan oleh Pengawas Pekerjaan.

2) Pekerjaan Seksi Lain yang Berkaitan dengan Seksi Ini

- | | | | |
|----|---------------------------------------------------|---|------------|
| a) | Manajemen dan Keselamatan Lalu Lintas | : | Seksi 1.8 |
| b) | Kajian Teknis Lapangan | : | Seksi 1.9 |
| c) | Pemeliharaan Jalan Samping dan Bangunan Pelengkap | : | Seksi 1.14 |
| d) | Pengamanan Lingkungan Hidup | : | Seksi 1.17 |
| e) | Keselamatan dan Kesehatan Kerja | : | Seksi 1.19 |
| f) | Manajemen Mutu | : | Seksi 1.21 |
| g) | Galian | : | Seksi 3.1 |
| h) | Timbunan | : | Seksi 3.2 |
| i) | Lapis Fondasi Agregat | : | Seksi 5.1 |
| j) | Perkerasan Berbutir Tanpa Penutup Aspal | : | Seksi 5.2 |
| k) | Stabilisasi Tanah (<i>Soil Stabilization</i>) | : | Seksi 5.4 |
| l) | Campuran Aspal Panas | : | Seksi 6.3 |
| m) | Pemeliharaan Kinerja Jalan | : | Seksi 10.1 |

3) Toleransi Dimensi

- a) Elevasi akhir setelah pemadatan tidak boleh lebih tinggi 2 sentimeter atau lebih rendah 3 sentimeter dari yang disyaratkan atau disetujui.
- b) Seluruh permukaan akhir harus cukup rata dan seragam serta memiliki kelandaian yang cukup untuk menjamin pengaliran air permukaan dan mempunyai kemiringan melintang sesuai rancangan dengan toleransi $\pm 0,5\%$.

4) Standar Rujukan

Standar rujukan yang relevan adalah yang diberikan dalam Pasal 3.2.1.4) dari Spesifikasi ini.

5) Pengajuan Kesiapan Kerja




- a) Pengajuan yang berhubungan dengan Galian, Pasal 3.1.1.4), dan Timbunan, Pasal 3.2.1.5) harus dibuat masing-masing untuk seluruh Galian dan Timbunan yang dilaksanakan untuk Penyiapan Badan Jalan.
- b) Penyedia Jasa harus menyerahkan dalam bentuk tertulis kepada Pengawas Pekerjaan segera setelah selesainya suatu ruas pekerjaan dan sebelum setiap persetujuan yang dapat diberikan untuk penghamparan bahan lain di atas tanah dasar atau permukaan jalan, berikut ini :
 - i) Hasil pengujian kepadatan seperti yang disyaratkan dalam Pasal 3.3.3.2) di bawah ini.
 - ii) Hasil pengujian pengukuran permukaan dan data survei yang menunjukkan bahwa toleransi permukaan yang disyaratkan dalam Pasal 3.3.1.3) dipenuhi.

6) Jadwal Kerja

- a) Gorong-gorong, tembok kepala dan struktur minor lainnya di bawah elevasi tanah dasar atau permukaan jalan, termasuk pemadatan sepenuhnya atas bahan yang dipakai untuk penimbunan kembali, harus telah selesai sebelum dimulainya pekerjaan pada tanah dasar atau permukaan jalan. Seluruh pekerjaan drainase harus berada dalam kondisi berfungsi sehingga menjamin keefektifan drainase, dengan demikian dapat mencegah kerusakan tanah dasar atau permukaan jalan oleh aliran air permukaan.
- b) Bilamana permukaan tanah dasar disiapkan terlalu dini tanpa segera diikuti oleh penghamparan lapis fondasi bawah, maka permukaan tanah dasar dapat menjadi rusak. Oleh karena itu, luas pekerjaan penyiapan tanah dasar yang tidak dapat dilindungi pada setiap saat harus dibatasi sedemikian rupa sehingga daerah tersebut yang masih dapat dipelihara dengan peralatan yang tersedia dan Penyedia Jasa harus mengatur penyiapan tanah dasar dan penempatan bahan perkerasan di mana satu dengan lainnya berjarak cukup dekat.

7) Kondisi Tempat Kerja

Ketentuan dalam Pasal 3.1.1.7) dan 3.2.1.7), yang berhubungan dengan kondisi tempat kerja yang disyaratkan, masing-masing untuk Galian dan Timbunan, harus

		
---------------------------------------------------------------------------------------	---------------------------------------------------------------------------------------	---------------------------------------------------------------------------------------

juga berlaku bilamana berhubungan dengan semua pekerjaan Penyiapan Badan Jalan, bahkan pada tempat-tempat yang tidak memerlukan galian maupun timbunan.

8) Perbaikan Terhadap Penyiapan Badan Jalan yang Tidak Memenuhi Ketentuan

- a) Ketentuan yang ditentukan dalam Pasal 3.1.1.8) dan 3.2.1.8) yang berhubungan dengan perbaikan Galian dan Timbunan yang tidak memenuhi ketentuan, harus juga berlaku bilamana berhubungan dengan semua pekerjaan Penyiapan Badan Jalan, bahkan untuk tempat-tempat yang tidak memerlukan galian atau timbunan.
- b) Penyedia Jasa harus memperbaiki dengan biaya sendiri atas setiap alur (*rutting*) atau gelombang yang terjadi akibat kelalaian tenaga kerja atau lalu lintas atau oleh sebab lainnya dengan membentuk dan memadatkannya kembali, menggunakan mesin gilas dengan ukuran dan jenis yang diperlukan untuk pekerjaan perbaikan ini.
- c) Penyedia Jasa harus memperbaiki, dengan cara yang diperintahkan oleh Pengawas Pekerjaan, setiap kerusakan pada tanah dasar yang mungkin terjadi akibat pengeringan, retak, atau akibat banjir atau akibat kejadian alam lainnya.

9) Pengembalian Bentuk Pekerjaan Setelah Pengujian

Ketentuan dalam Pasal 3.2.1.9) harus berlaku.

10) Pengendalian Lalu Lintas

- a) Pengendalian Lalu Lintas harus memenuhi ketentuan dalam Seksi 1.8 Manajemen dan Keselamatan Lalu Lintas.
- b) Penyedia Jasa harus bertanggungjawab atas seluruh konsekuensi dari lalu lintas yang diijinkan melewati tanah dasar, dan Penyedia Jasa harus melarang lalu lintas yang demikian bilamana Penyedia Jasa dapat menyediakan sebuah jalan alih (*detour*) atau dengan pelaksanaan setengah lebar jalan.


3.3.2 BAHAN

Tanah dasar dapat dibentuk dari Timbunan Biasa, Timbunan Pilihan, Lapis fondasi Agregat atau Drainase Porous, atau tanah asli di daerah galian. Bahan yang digunakan dalam setiap hal haruslah sesuai dengan yang diperintahkan Pengawas Pekerjaan, dan sifat-sifat bahan yang disyaratkan untuk bahan yang dihampar dan membentuk tanah dasar haruslah seperti yang disyaratkan dalam Spesifikasi.

3.3.3 PELAKSANAAN PENYIAPAN BADAN JALAN

1) Penyiapan Tempat Kerja

- a) Pekerjaan galian yang diperlukan untuk membentuk tanah dasar harus dilaksanakan sesuai dengan Pasal 3.1.2.1) dari Spesifikasi ini.
- b) Seluruh Timbunan yang diperlukan harus dihampar sesuai dengan Pasal 3.2.3 dari Spesifikasi ini.



2) Pemadatan Tanah Dasar

- a) Tanah dasar harus dipadatkan sesuai dengan ketentuan yang relevan dari Pasal 3.2.3.3) dari Spesifikasi ini.
- b) Ketentuan pemadatan dan jaminan mutu untuk tanah dasar diberikan dalam Pasal 3.2.4 dari Spesifikasi ini.

3) Daya Dukung Tanah Dasar di Daerah Galian

Tanah Dasar pada setiap tempat haruslah mempunyai daya dukung minimum sebagaimana yang diberikan dalam Gambar, atau sekurang-kurangnya mempunyai CBR minimum 6 % jika tidak disebutkan. Pekerjaan penyiapan tanah dasar baru dilaksanakan bila pekerjaan lapis fondasi agregat atau perkerasan sudah akan segera dilaksanakan.

3.3.4 PENGUKURAN DAN PEMBAYARAN1) Pengukuran untuk Pembayaran

Daerah jalur lalu lintas eksisting yang memerlukan rekonstruksi, akan ditetapkan sebagai lokasi yang ditingkatkan dan penyiapan badan jalan akan dibayar menurut Seksi ini. Juga penyiapan tanah dasar di daerah galian untuk jalur lalu lintas dan bahu jalan.

2) Dasar Pembayaran

Kuantitas dari pekerjaan Penyiapan Badan Jalan, diukur seperti ketentuan di atas, akan dibayar per satuan pengukuran sesuai dengan harga yang dimasukkan dalam Daftar Kuantitas dan Harga untuk Mata Pembayaran seperti terdaftar di bawah ini, di mana harga dan pembayaran tersebut sudah mencakup kompensasi penuh untuk seluruh pekerjaan dan biaya lainnya yang telah dimasukkan untuk keperluan pembentukan pekerjaan penyiapan tanah dasar seperti telah diuraikan dalam Seksi ini.

Nomor Mata Pembayaran	Uraian	Satuan Pengukuran
3.3.(1)	Penyiapan Badan Jalan	Meter Persegi

SEKSI 3.4

PEMBERSIHAN, PENGUPASAN, DAN PENEBAANGAN POHON

3.4.1 UMUM

1) Uraian

- (a) Pembersihan dan pengupasan lahan harus terdiri dari pembersihan semua pohon dengan diameter lebih kecil dari 15 cm, pohon-pohon yang tumbang, halangan-halangan, semak-semak, tumbuh-tumbuhan lainnya, sampah, dan semua bahan yang tidak dikehendaki, dan harus termasuk pembongkarantunggul, akar dan pembuangan semua ceceran bahan yang diakibatkan oleh pembersihan dan pengupasan sesuai dengan Spesifikasi ini atau sebagaimana diperintahkan oleh Pengawas Pekerjaan. Pekerjaan ini juga harus termasuk penyingkiran dan pembuangan struktur-struktur yang menghalangi, mengganggu, atau sebaliknya menghalangi Pekerjaan kecuali bilamana disebutkan lain dalam Spesifikasi ini atau diperintahkan oleh Pengawas Pekerjaan.
- (b) Pemotongan pohon yang dipilih harus terdiri dari pemotongan semua pohon yang ditunjukkan dalam Gambar atau ditetapkan oleh Pengawas Pekerjaan dengan diameter 15 cm atau lebih yang diukur satu meter di atas permukaan tanah. Pekerjaan ini harus termasuk tidak hanya penyingkiran dan pembuangan sampai dapat diterima oleh Pengawas Pekerjaan atas setiap pohon tetapi juga tunggul dan akar-akarnya.

2) Pekerjaan Seksi Lain yang Berkaitan dengan Seksi Ini

Pekerjaan yang disebutkan di seksi lain dapat termasuk tetapi tidak boleh dibatasi terhadap berikut ini:

- | | | | |
|----|---------------------------------------|---|------------|
| a) | Manajemen dan Keselamatan Lalu Lintas | : | Seksi 1.8 |
| b) | Pengamanan Lingkungan Hidup | : | Seksi 1.17 |
| c) | Keselamatan dan Kesehatan Kerja | : | Seksi 1.19 |
| d) | Kajian Teknis Lapangan | : | Seksi 1.9 |
| e) | Galian | : | Seksi 3.1 |
| f) | Timbunan | : | Seksi 3.2 |

3) Pengajuan Kesiapan Kerja dan Pencatatan

Penyedia Jasa harus menerima gambar penampang melintang Kontrak maupun mengajukan kepada Pengawas Pekerjaan sebelum memulai pekerjaan, perbaikan-perbaikan terinci terhadap gambar penampang melintang yang menunjukkan permukaan tanah sebelum pengoperasian pembersihan dan pengupasan, atau setiap pemotongan pohon yang akan dilaksanakan

4) Pengamanan Pekerjaan

Penyedia Jasa harus menanggung semua tanggungjawab untuk memastikan keselamatan para tenaga kerja yang melaksanakan pembersihan, pengupasan, dan pemotongan pohon, serta keselamatan publik.



5) Jadwal Kerja

Perluasan setiap pembersihan dan pengupasan pada setiap operasi harus dibatasi sepadan dengan pemeliharaan permukaan yang terekspos agar tetap dalam kondisi yang keras (*sound*), dengan mempertimbangkan akibat dari pengeringan, perendaman akibat hujan, dan gangguan dari operasi pekerjaan berikutnya.

6) Kondisi Tempat Kerja

Seluruh permukaan yang terekspos hasil pembersihan dan pengupasan harus dijaga agar bebas dari air dan Penyedia Jasa harus menyediakan semua bahan, perlengkapan, dan tenaga kerja yang diperlukan untuk pengeringan (pemompaan), pengalihan saluran air, dan pembuatan drainase sementara. Pompa siap pakai di lapangan harus senantiasa dipelihara sepanjang waktu untuk menjamin bahwa tak akan terjadi gangguan dalam pengeringan dengan pompa.

3.4.2 **PELAKSANAAN**1) Pembersihan dan Pengupasan

Pembersihan dan pengupasan lahan untuk semua tanaman/pohon yang berdiameter kurang dari 15 cm diukur 1 meter dari muka tanah, harus dilaksanakan sampai batas-batas sebagaimana yang ditunjukkan dalam Gambar atau sebagaimana diperintahkan Pengawas Pekerjaan. Di luar daerah yang tersebut di atas, pembersihan dan pengupasan dapat dibatasi sampai pemotongan tanaman yang tumbuh di atas tanah sebagaimana yang diperintahkan oleh Pengawas Pekerjaan.

Pada daerah galian, semua tunggul dan akar harus dibuang sampai kedalaman tidak kurang dari 50 cm di bawah permukaan akhir dari tanah dasar.

Pada daerah di bawah timbunan, di mana tanah humus atau bahan yang tidak dikendaki dibuang atau yang ditetapkan untuk dipadatkan, semua tunggul dan akar harus dibuang sampai kedalaman sekurang-kurangnya 30 cm di bawah permukaan tanah asli atau 30 cm di bawah alas dari lapis permukaan yang paling bawah.

Pengupasan saluran dan selokan diperlukan hanya sampai kedalaman yang diperlukan untuk penggalan yang diusulkan dalam daerah tersebut.

2) Pembuangan Tanah Humus

Pada daerah di bawah timbunan badan jalan yang ditetapkan oleh Pengawas Pekerjaan, Penyedia Jasa harus menyingkirkan semua tanah humus dan membuangnya di lahan yang berdekatan atau diperintahkan.

Secara umum tanah humus hanya termasuk pembuangan tanah yang cukup subur yang mendorong atau mendukung tumbuhnya tanaman.

Tidak ada pembuangan tanah humus yang keluar dari lokasi yang ditetapkan dengan kedalaman yang kurang dari 30 cm diukur secara vertikal atau sebagaimana yang diperintahkan oleh Pengawas Pekerjaan, dan tanah humus itu harus dibuang terpisah dari galian bahan lainnya.

		
---------------------------------------------------------------------------------------	---------------------------------------------------------------------------------------	---------------------------------------------------------------------------------------

Pembuangan tanah humus yang melebihi sebagaimana yang ditentukan dalam Pasal 3.4.2.1) spesifikasi ini, harus dibayar sebagaimana yang disebutkan dalam Galian Biasa dalam Seksi 3.1.dari Spesifikasi ini.

3) Pemotongan Pohon

Bilamana diperlukan untuk mencegah kerusakan terhadap struktur, bangunan (*property*) lainnya atau untuk mencegah bahaya atau gangguan terhadap lalu lintas, bila diperlukan, pohon yang telah ditetapkan untuk ditebang harus dipotong mulai dari atas ke bawah. Penyedia Jasa harus menimbun kembali lubang-lubang yang disebabkan oleh pembongkaran tunggul dan akar-akarnya dengan bahan yang cocok dan disetujui oleh Pengawas Pekerjaan. Pekerjaan penimbunan kembali ini tidak dibayar tersendiri, tetapi harus dipandang sebagai kewajiban Penyedia Jasa yang telah diperhitungkan dalam Harga Kontrak untuk Pemotongan Pohon.

Semua pohon, tunggul, akar, dan sampah lainnya yang diakibatkan oleh operasi ini harus dibuang oleh Penyedia Jasa di luar Ruang Milik Jalan (Rumija) atau di lokasi yang ditunjuk oleh Pengawas Pekerjaan.

3.4.3 PENGUKURAN DAN PEMBAYARAN

1) Pengukuran untuk Pembersihan dan Pengupasan

Kuantitas pembersihan dan pengupasan lahan akan dibayar sesuai dengan Spesifikasi ini atau sebagaimana yang diperintahkan oleh Pengawas Pekerjaan haruslah jumlah meter persegi dari pekerjaan pembersihan dan pengupasan lahan yang diterima dalam batas-batas yang diperintahkan oleh Pengawas Pekerjaan.

Pembersihan dan pengupasan yang diperlukan untuk struktur permanen akan diukur untuk pembayaran.

Pembersihan dan pengupasan untuk jalur pengangkutan, jalur pelayanan dan semua konstruksi sementara tidak akan diukur untuk pembayaran.

2) Pengukuran untuk Pemotongan Pohon

Kuantitas pemotongan dan pembuangan pohon termasuk batang dan akar-akarnya akan diukur untuk pembayaran sebagai jumlah pohon yang benar-benar dipotong dan diterima oleh Pengawas Pekerjaan.

3) Dasar Pembayaran


(a) Kuantitas pembersihan dan pengupasan, apakah terdapat air atau tidak pada setiap kedalaman, ditetapkan sebagaimana yang disebutkan di atas, akan dibayar dengan Harga Kontrak per meter persegi untuk Mata Pembayaran yang terdaftar di bawah dan ditunjukkan dalam Daftar Kuantitas dan Harga, di mana harga dan pembayaran tersebut harus merupakan kompensasi penuh untuk semua pekerja, peralatan, perlengkapan dan semua biaya lain yang perlu atau digunakan untuk pelaksanaan yang sebagaimana mestinya untuk pekerjaan yang diuraikan dalam Pasal ini.

(b) Pemotongan dan pembuangan setiap pohon yang sama atau lebih besar dari diameter 15 cm yang diukur 1 meter dari permukaan tanah, sesuai dengan

		
---------------------------------------------------------------------------------------	---------------------------------------------------------------------------------------	---------------------------------------------------------------------------------------

perintah Pengawas Pekerjaan akan dibayar dengan Harga Kontrak per pohon untuk Mata Pembayaran yang terdaftar di bawah dan ditunjukkan dalam Daftar Kuantitas dan Harga, di mana harga dan pembayaran tersebut harus merupakan kompensasi penuh untuk semua pekerja, peralatan, perlengkapan dan lainnya yang perlu untuk pelaksanaan pekerjaan yang diuraikan dalam Pasal ini.

Nomor Mata Pembayaran	Uraian	Satuan Pengukuran
3.4.(1)	Pembersihan dan Pengupasan Lahan	Meter Persegi
3.4.(2)	Pemotongan Pohon Pilihan diameter 15 – 30 cm	Buah
3.4.(3)	Pemotongan Pohon Pilihan diameter >30 – 50 cm	Buah
3.4.(4)	Pemotongan Pohon Pilihan diameter >50 – 75 cm	Buah
3.4.(5)	Pemotongan Pohon Pilihan diameter >75 cm	Buah



SEKSI 3.5

GEOTEKSTIL

3.5.1 UMUM

1) Uraian

- a) Pekerjaan ini mencakup pengadaan, pemasokan dan pemasangan bahan geotekstil filter (seperti drainase bawah permukaan), separator dan stabilisator, sedangkan geotekstil untuk perkuatan tidak termasuk dalam Seksi ini.
- b) Spesifikasi ini memberikan nilai-nilai sifat fisik, mekanis dan ketahanan yang harus dipenuhi atau dilebihi, oleh geotekstil yang akan digunakan.
- c) Spesifikasi ini ditujukan untuk menjamin kualitas dan kinerja geotekstil yang baik untuk digunakan pada aplikasi yang tertera pada Pasal 3.5.1.1).a).
- d) Persyaratan kuat tarik geotekstil dalam spesifikasi ini dipertimbangkan berdasarkan daya bertahan (*survivability*) geotekstil terhadap tegangan yang terjadi pada saat pemasangan.

2) Standar Rujukan

Standar Nasional Indonesia (SNI) :

SNI 0264:2015	:	Tekstil - Cara uji identifikasi serat pada bahan tekstil
SNI 1966:2008	:	Cara uji penentuan batas plastis dan indeks plastisitas tanah.
SNI 1742:2008	:	Cara uji kepadatan ringan untuk tanah.
SNI 3423:2008	:	Cara uji analisis ukuran butir tanah.
SNI 4417:2017	:	Metode uji beban putus dan mulur geotekstil dengan cara cekau (grab) (ASTM D 4632/4632M-15a, MOD).
SNI 08-4418-1997	:	Cara uji ukuran pori-pori geotekstil.
SNI 08-4419-1997	:	Cara pengambilan contoh geotekstil untuk pengujian.
SNI 08-4644-1998	:	Cara uji kekuatan sobek geotekstil cara trapesium.
SNI 08-6511-2001	:	Daya tembus air pada geotekstil - Cara uji.

AASHTO :

AASHTO M288-15	:	<i>Geotextile Specification for Highway Applications.</i>
----------------	---	-----------------------------------------------------------

ASTM :

ASTM D123-17	:	<i>Standard Terminology Relating to Textiles.</i>
ASTM D4355/D4355M-14 (2018)	:	<i>Test Method for Deterioration of Geotextilês from Exposure to Ultraviolet Light and Water (Xênon Arc Type Apparatus)</i>
ASTM D4439-18	:	<i>Terminology for Geosynthetics</i>
ASTM D4354-12	:	<i>Standard Practice for Sampling of Geosynthetics and Rolled Erosion Control Products(RECPs) for Testing.</i>
ASTM D4759-11(2018)	:	<i>Practice for Determining the Spêcification Conformance of Geosynthetics.</i>



- ASTM D4873/D4873M-17 : *Standard Guide for Identification, Storage, and Handling of Geosynthetic Rolls and Samples.*
- ASTM D5261-10 : *Test Method for Measuring Mass per Unit Area of Geotextiles*
- ASTM D6241-14 : *Test Method for Static Puncture Strength of Geotextiles and Geotextile Related Products Using a 50-mm Probe*

3) Istilah dan Definisi

a) Nilai Gulungan Rata-rata Minimum (*Minimum Average Roll Value, MARV*)

MARV adalah suatu alat kendali mutu pabrik untuk menerbitkan suatu nilai sehingga para Pengguna Jasa akan mempunyai tingkat keyakinan 97,7 persen bahwa suatu sifat tertentu akan sesuai dengan nilai yang diterbitkan. Untuk data yang terdistribusi normal, MARV dihitung sebagai nilai rata-rata dikurangi dua standar deviasi dari dokumentasi hasil uji kendali mutu untuk suatu populasi dari satu metode uji spesifik yang berhubungan dengan satu sifat spesifik bahan.

b) Nilai Minimum

Nilai benda uji terendah dari dokumentasi hasil uji kendali populasi dari satu metode uji spesifik yang berhubungan spesifik bahan.

c) Nilai Maksimum

Nilai benda uji tertinggi dari dokumentasi hasil uji kendali populasi dari satu metode uji spesifik yang berhubungan spesifik bahan.

d) Permitivitas (*Permittivity*)

Kecepatan aliran volumetrik air per satuan luas potongan melintang per satuan tekanan pada kondisi aliran laminar, dalam arah normal (tegak lurus) terhadap bidang geotekstil.

e) Ukuran Pori-pori Geotekstil (*Apparent Opening Size, AOS*)

Suatu sifat yang memberikan indikasi perkiraan partikel terbesar yang akan secara efektif melewati geotekstil

f) Stabilitas Ultraviolet (*Ultraviolet Stability*)

Stabilitas ultraviolet adalah suatu ukuran penurunan kuat tarik (dalam persentase) terhadap paparan sinar ultraviolet. Persentase penurunan kuat tarik tersebut diperoleh dengan membandingkan kuat tarik lima contoh uji setelah dipapar oleh sinar ultraviolet selama jangka waktu tertentu dalam alat *xenon-arc* terhadap kuat tarik contoh uji yang tidak dipapar sinar ultraviolet.



3.5.2

BAHAN

1) Persyaratan Fisik Geotekstil




- a) Serat (*fiber*) yang digunakan untuk membuat geotekstil dan tali (*thread*) yang digunakan untuk menyambung geotekstil dengan cara dijahit, harus terdiri dari polimer sintetik rantai panjang yang terbentuk dari sekurang-kurangnya 95% berat poliolefin atau poliester. Serat dan tali harus dibentuk menjadi suatu jejaring yang stabil sedemikian rupa sehingga filamen (serat menerus) atau untaian serat (*yarn*) dapat mempertahankan stabilitas dimensinya relatif terhadap yang lainnya, termasuk selvage (bagian tepi teranyam dari suatu lembar geotekstil yang sejajar dengan arah memanjang geotekstil).
- b) Geotekstil yang digunakan untuk drainase bawah permukaan, pemisah (*separator*) dan stabilisasi harus memenuhi persyaratan fisik yang tertera pada Tabel 3.5.2.1).
- c) Seluruh nilai, kecuali Ukuran Pori-pori Geotekstil (*Apparent Opening Size, AOS*), dalam spesifikasi ini menunjukkan Nilai Gulungan Rata-rata Minimum (*Minimum Average Roll Value, MARV*) pada arah utama terlemah (yaitu nilai rata-rata hasil pengujian dari suatu rol dalam suatu lot yang diambil untuk uji kesesuaian atau uji jaminan mutu harus memenuhi atau melebihi nilai minimum yang tertera dalam spesifikasi ini). Nilai Ukuran Pori-pori Geotekstil (*AOS*) menunjukkan nilai gulungan rata-rata maksimum.

2) Persyaratan Geotekstila) Umum

- i) Tabel 3.5.2.1) memberikan sifat-sifat kekuatan untuk tiga kelas geotekstil. Geotekstil harus sesuai dengan nilai yang tercantum pada Tabel 3.5.2.1) berdasarkan kelas geotekstil yang tercantum pada Tabel 3.5.2.2), Tabel 3.5.2.3), Tabel 3.5.2.4) atau Tabel 3.5.2.5) sesuai dengan penggunaannya.
- ii) Seluruh nilai pada Tabel 3.5.2.1) menunjukkan Nilai Gulungan Rata-rata Minimum (*Minimum Average Roll Value, MARV*) pada arah utama terlemah. Sifat-sifat geotekstil yang dibutuhkan untuk setiap kelas bergantung pada elongasi geotekstil. Jika dibutuhkan sambungan keliman (*sewn seam*), maka kuat sambungan yang ditentukan berdasarkan SNI 4417:2017 harus sama atau lebih dari 90% kuat grab (*grab strength*) yang disyaratkan.

b) Geotekstil untuk Drainase Bawah Permukaan

- i) Deskripsi: spesifikasi ini dapat digunakan untuk pemasangan geotekstil pada tanah untuk mengalirkan air ke dalam sistem drainase bawah permukaan dan menahan perpindahan tanah setempat tanpa terjadinya penyumbatan dalam jangka panjang. Fungsi utama geotekstil dalam sistem drainase bawah permukaan adalah sebagai penyaring atau filter. Sifat-sifat geotekstil filter merupakan fungsi dari gradasi, plastisitas dan kondisi hidrolis tanah setempat.

		
---------------------------------------------------------------------------------------	---------------------------------------------------------------------------------------	---------------------------------------------------------------------------------------

Tabel 3.5.2.1) Persyaratan Kekuatan Geotekstil

Sifat	Metode Uji	Satuan	Kelas Geotekstil					
			Kelas 1		Kelas 2		Kelas 3	
			Elongasi < 50% ⁽³⁾	Elongasi ≥ 50% ⁽³⁾	Elongasi < 50% ⁽³⁾	Elongasi ≥ 50% ⁽³⁾	Elongasi < 50% ⁽³⁾	Elongasi ≥ 50% ⁽³⁾
Kuat Grab (<i>Grab Strength</i>)	RSNI M-01-2005 (ASTM D4632/ D4632M-15a)	N	1400	900	1100	700	800	500
Kuat Sambungan Keliman ⁽⁴⁾ (<i>Sewn Seam Strength</i>)	RSNI M-01-2005 (ASTM D4632/ D4632M-15a)	N	1260	810	990	630	720	450
Kuat Sobek (<i>Tear Strength</i>)	SNI 08-4644-1998 (ASTM D4533/ D4533M-15)	N	500	350	400 ⁽³⁾	250	300	180
Kuat Tusuk (<i>Puncture Strength</i>)	ASTM D6241-14	N	2750	1925	2200	1375	1650	990
Permittivitas (<i>Permittivity</i>)	SNI 08-6511-2001 (ASTM D4491/ D4491M-17)	detik ⁻¹	Nilai sifat minimum untuk Permittivitas, Ukuran Pori-pori Geosintetik (<i>Apparent Opening Size, AOS</i>), dan Stabilitas Ultraviolet ditenti berdasarkan aplikasi geosintetik. Lihat Tabel 3.5.2.(2) untuk drainase bawah permukaan, Tabel 3.5.2.(3) dan Tabel 3.5.2.(4) untuk separator, dan Tabel 3.5.2.(5) untuk stabilisator					
Ukuran Pori-pori Geotekstil ^(3,4) (<i>Apparent Opening Size, AOS</i>)	SNI 08-4418-1997 (ASTM D4751-16)	mm						
Stabilitas Ultraviolet (kekuatan sisa)	ASTM D4355/ D4355M-14(2018)	%						

Catatan :

- 1) Kelas geotekstil yang dibutuhkan mengacu pada Tabel 3.5.2.(2), Tabel 3.5.2.(3), Tabel 3.5.2.(4) atau Tabel 3.2.5.(5) sesuai dengan penggunaannya. Kondisi pemasangan umumnya menentukan kelas geotekstil yang dibutuhkan. Kelas 1 dikhususkan untuk kondisi yang parah di mana pol terjadinya kerusakan geotekstil lebih tinggi, sedangkan Kelas 2 dan Kelas 3 adalah untuk kondisi yang tidak terlalu parah
- 2) Semua nilai syarat kekuatan menunjukkan Nilai Gulungan Rata-rata Minimum dalam arah utama terlemah.
- 3) Ditentukan berdasarkan ASTM D4632/D4632M-15a atau SNI 4417:2017
- 4) Nilai Gulungan Rata-rata Minimum kuat sobek yang dibutuhkan untuk geotekstil filamen tunggal teranyam (*woven monofilamen geotextile*) adalah 250 N.

ii) Geotekstil untuk drainase bawah permukaan harus memenuhi syarat yang tercantum pada Tabel 3.5.2.2). Geotekstil potongan film teranyam (*woven slit film geotextiles*) tidak boleh digunakan untuk drainase bawah permukaan. Seluruh nilai pada Tabel 3.5.2.2), kecuali Ukuran Pori-pori Geotekstil (*Apparent Opening Size, AOS*), menunjukkan Nilai Gulungan Rata-rata Minimum pada arah utama terlemah. Nilai Ukuran Pori-pori Geotekstil (*Apparent Opening Size, AOS*) menunjukkan nilai gulungan rata-rata maksimum.

iii) Nilai-nilai dalam Tabel 3.5.2.2) merupakan nilai-nilai baku (*default*) yang memberikan daya bertahan geotekstil pada berbagai kondisi. Catatan (b) pada Tabel 3.5.2.2) memberikan suatu pengurangan terhadap persyaratan sifat minimum ketika tersedia informasi mengenai daya tahan geotekstil.

c) Geotekstil Separator

i) Deskripsi: spesifikasi ini sesuai untuk geotekstil yang berfungsi untuk mencegah terjadinya pencampuran antara tanah dasar dengan agregat penutupnya (lapis fondasi bawah, lapis fondasi, timbunan pilihan dan sebagainya). Spesifikasi ini juga dapat digunakan untuk kondisi selain di bawah perkerasan jalan di mana diperlukan pemisahan antara dua bahan yang berbeda tetapi dengan ketentuan



bahwa penanganan rembesan air (*seepage*) melalui geotekstil bukan merupakan fungsi yang utama.

Tabel 3.5.2.2) Persyaratan Geotekstil untuk Drainase Bawah Permukaan

Sifat	Metode Uji	Satuan	Persyaratan, Persen Lolos Ayakan 0,075 mm ⁽¹⁾ dari Tanah Setempat		
			<15	15 - 50	>50
Kelas Geotekstil			Kelas 2 dari Tabel 3.5.2.(1) ⁽²⁾		
Permitivitas ^(3,4) (<i>Permittivity</i>)	SNI 08-6511-2001 (ASTM D4491/ D4491M-17)	detik ⁻¹	0,5	0,2	0,1
Ukuran Pori-pori Geotekstil ^(3,4) (<i>Apparent Opening Size, AOS</i>)	SNI 08-4418-1997 (ASTM D4751-16)	mm	0,43 (nilai gulungan rata-rata maksimum)	0,25 (nilai gulungan rata-rata maksimum)	0,22 ⁽⁵⁾ (nilai gulungan rata-rata maksimum)
Stabilitas Ultraviolet (kekuatan sisa)	ASTM D4355/ D4355M-14(2018)	%	50% setelah terekpos 500jam		

Catatan:

- Berdasarkan analisis ukuran butir dari tanah setempat mengacu pada SNI 3423:2008 (AASHTO T88-13).
- Kelas 2 merupakan pilihan baku (*default*) untuk drainase bawah permukaan.
- Nilai sifat filtrasi baku (*default*) ini didasarkan pada ukuran butir terbesar tanah setempat.
- Perencanaan geotekstil yang khusus untuk suatu lokasi harus dilakukan terutama jika satu atau lebih dari lingkungan tanah problematik sebagai berikut ditemukan: tanah yang tidak stabil atau sangat erosif seperti lanau non-koheusif, tanah dengan bergradasi senjang, tanah terlamnasi dengan lapisan pasir/lanau berselang-seling, lempung yang dapat larut, dan/atau serbuk batuan.
- Untuk tanah koheusif dengan nilai Indeks Plastisitas lebih dari 7, nilai gulungan rata-rata maksimum geotekstil untuk Ukuran Pori-pori Geotekstil (*Apparent Opening Size, AOS*) adalah 0,30 mm.

ii) Fungsi geotekstil sebagai pemisah (*separator*) sesuai untuk struktur perkerasan yang dibangun di atas tanah dengan nilai CBR sama atau lebih dari 3 ($CBR \geq 3$) atau kuat geser lebih dari sekitar 90 kPa. Aplikasi separator sesuai untuk kondisi tanah dasar yang tak jenuh.

iii) Geotekstil untuk separator harus memenuhi syarat yang tercantum pada Tabel 3.5.2.3). Seluruh nilai pada Tabel 3.5.2.3) kecuali Ukuran Pori-pori Geotekstil (*Apparent Opening Size, AOS*) menunjukkan Nilai Gulungan Rata-rata Minimum pada arah utama terlemah. Nilai Ukuran Pori-pori Geotekstil menunjukkan Nilai Gulungan Rata-rata Maksimum.

iv) Nilai-nilai dalam Tabel 3.5.3.3) merupakan nilai-nilai baku (*default*) yang memberikan daya bertahan geotekstil pada berbagai kondisi.

d) Geotekstil Stabilisator

i) Deskripsi: Spesifikasi ini dapat digunakan untuk aplikasi geotekstil pada kondisi basah dan jenuh air yang berfungsi ganda yaitu sebagai pemisah dan penyaring atau filter. Dalam beberapa kasus, geotekstil dapat juga berfungsi sebagai perkuatan. Fungsi geotekstil untuk stabilisasi sesuai untuk struktur perkerasan yang dibangun di atas tanah dengan nilai California Bearing Ratio antara 1 dan 3 ($1 < CBR < 3$) atau kuat geser antara 30 kPa dan 90 kPa.

ii) Aplikasi geotekstil untuk stabilisasi sesuai untuk tanah dasar yang jenuh air akibat muka air tanah yang tinggi atau akibat musim hujan dalam waktu lama. Spesifikasi ini tidak sesuai untuk perkuatan timbunan di mana kondisi tegangan dapat mengakibatkan



keruntuhan menyeluruh tanah dasar fondasi. Perkuatan timbunan merupakan masalah perencanaan yang khusus untuk suatu lokasi.

Tabel 3.5.2.3) Persyaratan Geotekstil Separator

Sifat	Metode Uji	Satuan	Persyaratan
Kelas Geotekstil	Lihat Tabel 3.5.2.(4)		
Permitivitas (<i>Permittivity</i>)	SNI 08-6511-2001 (ASTM D4491/ D4491M-17)	detik ⁻¹	0,02 ⁽¹⁾
Ukuran Pori-pori Geotekstil (<i>Apparent Opening Size, AOS</i>)	SNI 08-4418-1997 (ASTM D4751-16)	mm	0,60 (nilai gulungan rata-rata maks)
Stabilitas Ultraviolet (kekuatan sisa)	ASTM D4355/ D4355M-14(2018)	%	50% setelah terekpos 500jam

Catatan:

- 1) Nilai baku (*default*) permitivitas geotekstil harus lebih besar dari tanah ($\psi_g > \psi_s$).

Tabel 3.5.2.4) Persyaratan Derajat Daya Bertahan (*Survivability*)

	Alat dengan Tekanan Permukaan Rendah (<i>Low Ground Pressure</i>) ≤ 25 kPa (3.6 psi)	Alat dengan Tekanan Permukaan Sedang (<i>Medium Ground Pressure</i>) 25 kPa - 50 kPa (3,6 psi-7,3 psi)	Alat dengan Tekanan Permukaan Tinggi (<i>High Ground Pressure</i>) > 50 kPa ($> 7,3$ psi)
Tanah dasar telah dibersihkan dari halangan kecuali rumput, kayu, daun, dan sisa ranting kayu. Permukaan halus dan rata sehingga lubang/gundukan tidak lebih tinggi dalam/tinggi dari 450 mm. Lubang yang lebih besar dari ukuran tersebut harus ditutup. Alternatif lain, lantai kerja dapat digunakan.	Rendah (Kelas 3)	Sedang (Kelas 2)	Tinggi (Kelas 1)
Tanah dasar telah dibersihkan dari halangan yang lebih besar dari cabang kayu dan batu yang berukuran kecil sampai sedang. Batang dan pangkal/akar pohon harus dipindahkan atau ditutup sebagian dengan lantai kerja. Lubang/gundukan tidak boleh lebih dalam/tinggi dari 450 mm. Lubang yang lebih besar dari ukuran tersebut harus ditutup.	Sedang (Kelas 2)	Tinggi (Kelas 1)	Tinggi (Kelas 1+)
Diperlukan persiapan lokasi secara minimal. Pohon dapat ditumbangkan, dipotong-potong dan ditinggalkan di tempat. Pangkal/akar pohon harus dipotong dan tidak boleh lebih dari 150 mm di atas tanah dasar. Geotekstil dapat dipasang langsung di atas cabang pohon, pangkal/akar pohon, lubang besar dan tonjolan, saluran dan <i>bolder</i> . Ranting, pangkal/akar, lubang besar dan tonjolan, alur air dan bongkah batu. Benda-benda harus dipindahkan	Tinggi (Kelas 1)	Sangat Tinggi (Kelas 1+)	Tidak Direkomendasikan

	Alat dengan Tekanan Permukaan Rendah (<i>Low Ground Pressure</i>) ≤ 25 kPa (3.6 psi)	Alat dengan Tekanan Permukaan Sedang (<i>Medium Ground Pressure</i>) 25 kPa - 50 kPa (3,6 psi-7,3 psi)	Alat dengan Tekanan Permukaan Tinggi (<i>High Ground Pressure</i>) > 50 kPa (> 7,3 psi)
hanya jika penempatan geotekstil dan bahan penutup akan berpengaruh terhadap permukaan akhir jalan.			

Catatan:

Syarat derajat daya bertahan (*survivability*) merupakan fungsi dari kondisi tanah dasar, peralatan konstruksi dan tebal penghamparan. Sifat-sifat geotekstil Kelas 1, 2 and 3 ditunjukkan pada Tabel 3.5.2.(1); Kelas 1+ sifat-sifatnya lebih tinggi dari Kelas 1, tetapi belum terdefiniskan sampai saat ini dan jika digunakan harus disyaratkan oleh Pengguna Jasa.

Rekomendasi tersebut adalah untuk tebal penghamparan awal antara 150 - 300 mm. Untuk tebal penghamparan awal lainnya:

- 300 - 450 mm: kurangi syarat daya bertahan sebesar satu tingkat
- 450 - 600 mm: kurangi syarat daya bertahan sebesar dua tingkat
- 600 mm: kurangi syarat daya bertahan sebesar tiga tingkat

Untuk teknik konstruksi khusus, seperti pembuatan alur awal (*prerutting*), tingkatkan syarat daya bertahan geotekstil sebesar satu tingkat. Penghamparan awal bahan penutup yang terlalu tebal dapat menyebabkan keruntuhan daya dukung tanah dasar yang lunak

- iii) Geotekstil untuk stabilisasi harus memenuhi syarat yang tercantum pada Tabel 3.5.2.3). Seluruh nilai pada Tabel 3.5.2.3), kecuali Ukuran Pori-pori Geotekstil (*Apparent Opening Size, AOS*), menunjukkan Nilai Gulungan Rata-rata Minimum pada arah utama terlemah. Nilai ukuran Pori-pori Geotekstil menunjukkan Nilai Gabungan Rata-rata Maksimum.
- iv) Nilai-nilai dalam Tabel 3.5.2.5) merupakan nilai-nilai baku (*default*) yang memberikan daya bertahan geotekstil pada berbagai kondisi. Catatan (1) pada Tabel 3.5.2.5) memberikan suatu pengurangan terhadap persyaratan sifat minimum ketika tersedia informasi mengenai daya bertahan geotekstil.

Tabel 3.5.2.5) Persyaratan Geotekstil untuk Stabilisasi

Sifat-sifat	Metode Uji	Satuan	Persyaratan
Kelas Geotekstil	Kelas 1 dari Tabel 3.5.2.(1) ⁽¹⁾		
Permitivitas (<i>Permittivity</i>)	SNI 08-6511-2001 (ASTM D4491/ D4491M-17)	detik ⁻¹	0,05 ⁽²⁾
Ukuran Pori-pori Geotekstil (<i>Apparent Opening Size, AOS</i>)	SNI 08-4418-1997 (ASTM D4751-16)	mm	0,43 (nilai gulungan rata-rata maks)
Stabilitas Ultraviolet (kekuatan sisa)	ASTM D4355/ D4355M-14(2018)	%	50% setelah terekspos 500 jam

Catatan :

- 1) Kelas 1 merupakan pilihan baku (*default*) geotekstil untuk stabilisasi.
- 2) Nilai baku (*default*) permitivitas geotekstil harus lebih besar dari tanah ($\psi_g > \psi_s$).

3.5.3 PELAKSANAAN

1) Umum

Setelah penggelaran geotekstil, geotekstil tidak boleh terekpos unsur-unsur atmosfer lebih dari 14 hari untuk mengurangi potensi kerusakan.

2) Penyambungan

a) Jika sambungan keliman akan digunakan untuk menyambung geotekstil, maka tali (*thread*) yang digunakan harus terbuat dari polipropilena atau poliester dengan kekuatan tinggi. Tali dari nilon tidak boleh digunakan. Tali harus mempunyai warna yang kontras terhadap geotekstil yang disambung.

b) Untuk sambungan yang dikelim di lapangan, Penyedia Jasa harus menyediakan sekurang-kurangnya 2 m panjang sambungan keliman untuk diuji oleh Pengawas Pekerjaan sebelum geotekstil dipasang. Untuk sambungan yang dikelim di pabrik, Pengawas Pekerjaan harus mengambil contoh uji dari sambungan pabrik secara acak dari setiap gulungan geotekstil yang akan digunakan di lapangan.

i) Untuk sambungan yang dikelim di lapangan, contoh uji dari sambungan keliman yang diambil harus dikelim dengan menggunakan alat dan prosedur yang sama seperti yang akan digunakan dalam pelaksanaan penyambungan pada pekerjaan sesungguhnya. Jika sambungan dikelim dalam arah mesin dan arah melintang mesin, contoh uji sambungan dari kedua arah harus diambil.

ii) Penyedia Jasa harus memberikan penjelasan mengenai tata cara penyambungan bersama dengan contoh uji sambungan. Penjelasan tersebut mencakup jenis sambungan, jenis jahitan, benang jahit dan kerapatan jahitan.

3) Drainase Bawah Permukaan

a) Penggalan saluran harus dilakukan sesuai dengan rincian dalam rencana proyek. Setiap penggalan harus dilakukan sedemikian rupa untuk mencegah terjadinya rongga besar pada sisi dan dasar saluran. Permukaan galian harus rata dan bebas dari kotoran atau sisa galian.

b) Geotekstil untuk drainase harus digelar secara lepas tanpa kerutan atau lipatan, dan tanpa adanya rongga antara geotekstil dan permukaan tanah. Lembaran-lembaran geotekstil yang berurutan harus ditumpang-tindihkan (*ioverlapped*) minimum sepanjang 300 mm, dengan lembar bagian hulu berada di atas lembar bagian hilir.

i) Untuk saluran dengan lebar lebih dari 300 mm, setelah agregat drainase dihamparkan, geotekstil harus dilipat di bagian atas urugan agregat sedemikian rupa sehingga menghasilkan tumpang tindih minimum sebesar 300 mm. Untuk saluran dengan lebar kurang dari 300 mm tetapi lebih dari 100 mm, lebar tumpang tindih harus sama dengan lebar saluran. Jika lebar saluran kurang dari 100 mm, maka



tumpang tindih geotekstil harus dijahit atau diikat. Seluruh sambungan harus disetujui oleh Pengawas Pekerjaan.

- ii) Jika terjadi kerusakan geotekstil saat penggelaran atau saat penghamparan agregat drainase, maka suatu tambalan geotekstil harus ditempatkan di atas area yang rusak. Luas tambalan harus lebih besar daripada luas area geotekstil yang rusak, yaitu 300 mm dari tepi luar area yang rusak atau sebesar persyaratan sambungan tumpang tindih (pilih yang terbesar)
 - c) Penghamparan agregat drainase harus dilakukan segera setelah penggelaran geotekstil. Geotekstil harus ditutup dengan agregat setebal minimum 300 mm sebelum dilakukan pemadatan. Jika dalam saluran akan dipasang pipa berlubang kolektor, maka suatu lapisan dasar (*bedding layer*) dari agregat drainase harus dipasang di bawah pipa, dengan sisa agregat lainnya ditempatkan sesuai dengan kedalaman konstruksi minimum yang diperlukan.
 - d) Agregat drainase harus dipadatkan menggunakan alat getar hingga minimum 95% kepadatan standar, kecuali jika saluran diperlukan sebagai penyangga struktural. Jika energi pemadatan yang lebih tinggi diperlukan, maka gunakan geotekstil Kelas 1 pada Tabel 3.5.2.1) dalam spesifikasi ini
- 4) Separator dan Stabilisator
- a) Lokasi pemasangan geotekstil harus diratakan dengan cara membersihkan, memangkas dan menggali atau menimbun hingga mencapai elevasi rencana. Termasuk dalam pekerjaan ini adalah mengupas tanah penutup permukaan dan memangkas rerumputan.
 - b) Lokasi spot tanah lunak atau daerah dengan kondisi tanah buruk akan teridentifikasi saat pekerjaan persiapan lahan atau saat pekerjaan percobaan pemadatan sesudahnya. Daerah tersebut harus digali dan diurug dengan timbunan pilihan kemudian dipadatkan berdasarkan prosedur normal.
 - c) Geotekstil harus digelar secara lepas tanpa kerutan atau lipatan pada tanah dasar yang telah disiapkan searah dengan lalu lintas alat berat. Tepi dari gulungan-gulungan geotekstil yang bersebelahan harus ditumpang-tindihkan (*overlap*), dijahit atau digabungkan sesuai dengan Gambar. Tumpang tindih harus dibuat pada arah yang sesuai dengan Gambar. Tabel 3.5.3.1) menunjukkan ketentuan tumpang tindih berdasarkan nilai CBR tanah dasar.

Tabel 3.5.3.1) Ketentuan Tumpang Tindih (*Overlap*)

Nilai CBR Tanah	Tumpang Tindih Minimum
>3	300 - 450 mm
1-3	0,6 – 1,0 m
0,5-1	1 m atau dijahit
Kurang dari 0,5	Dijahit
Semua ujung gulungan	1 m atau dijahit

- d) Pada bagian lengkung jalan, geotekstil dapat dilipat atau dipotong untuk menyesuaikan dengan bentuk lengkung. Lipatan atau tumpang tindih harus searah dengan lalu lintas alat berat dan ditahan dengan jepit, staples atau gundukan tanah ataupun batu.



- e) Sebelum penimbunan, geotekstil harus diperiksa untuk memastikan bahwa geotekstil tidak mengalami kerusakan (misalnya berlubang, robek atau terkoyak) selama pemasangan. Pemeriksaan harus dilakukan oleh Pengawas Pekerjaan. Geotekstil yang rusak harus segera diperbaiki oleh Penyedia Jasa. Tutup daerah yang rusak dengan tambalan geotekstil. Lebar tambalan harus melebihi daerah yang rusak minimal sama dengan syarat tumpang tindih.
- f) Penghamparan lapis fondasi bawah di atas geotekstil harus dilakukan dengan cara penumpahan ujung atau *lend dumping* dari tepi geotekstil atau di atas agregat lapis fondasi bawah yang telah terhampar sebelumnya. Alat berat tidak diperbolehkan melintas langsung di atas geotekstil. Lapis fondasi bawah harus dihamparkan sedemikian rupa sehingga sekurang-kurangnya suatu lapisan setebal syarat penghamparan minimum berada antara geotekstil dan roda atau track alat sepanjang waktu. Alat berat tidak diperbolehkan berbelok pada hamparan pertama di atas geotekstil.
- g) Setiap alur yang muncul selama konstruksi harus ditimbun dengan bahan lapis fondasi bawah tambahan, dan dipadatkan sampai mencapai kepadatan yang ditentukan.
- h) Jika penghamparan bahan urugan mengakibatkan kerusakan pada geotekstil, maka area yang rusak harus diperbaiki sesuai langkah-langkah yang telah dijelaskan pada butir c). Selanjutnya, prosedur penimbunan harus diubah untuk menghindari kemungkinan terjadinya kembali kerusakan (yaitu tambah tebal hamparan awal, kurangi beban alat berat dan sebagainya).


3.5.4 PENGENDALIAN MUTU

1) Sertifikasi

- a) Penyedia Jasa harus menyerahkan sertifikat pabrik kepada Pengawas Pekerjaan yang mencantumkan nama pabrik pembuat, nama produk, nomor jenis produk, komposisi kimiawi filamen atau untaian serat dan informasi penting lainnya yang menggambarkan geotekstil secara menyeluruh.
- b) Pihak Pabrik bertanggung jawab untuk melaksanakan dan mempertahankan keberlangsungan suatu program pengendalian mutu (misalnya ISO 9001) untuk memastikan kesesuaian bahan terhadap persyaratan yang ditentukan dalam spesifikasi. Dokumentasi yang menjelaskan tentang program pengendalian mutu harus tersedia jika diminta.
- c) Sertifikat dari Pabrik harus menyatakan bahwa geotekstil yang diberikan memenuhi syarat Nilai Gulungan Rata-Rata Minimum dalam spesifikasi setelah dievaluasi di bawah program pengendalian mutu. Suatu pihak yang mempunyai kewenangan untuk mengikat Pabrik secara hukum harus mengesahkan sertifikat mutu produk dan lingkungan.
- d) Penamaan atau penandaan yang salah pada suatu bahan harus ditolak.

2) Pengambilan Contoh Pengujian dan Penerimaan

- a) Geotekstil harus diambil contohnya dan diuji untuk memastikan kesesuaiannya dengan spesifikasi ini. Pengambilan contoh uji harus mengacu pada ASTM D4354-12 pada Bab dengan judul "*Procedure for Sampling for*






Purchaser's Specification Conformance Testing” atau mengacu pada SNI 08-4419-1997. Apabila Pengguna Jasa tidak melakukan pengujian, verifikasi dapat didasarkan pada sertifikasi Pabrik yang merupakan hasil pengujian yang dilakukan Pabrik terhadap benda uji untuk jaminan mutu yang diperoleh dengan menggunakan prosedur Pengambilan Contoh untuk Uji Jaminan Mutu Pabrik (*Sampling for Manufacturer's Quality Assurance Testing*). Ukuran lot merupakan jumlah yang terkecil dari jumlah pengiriman suatu produk tertentu, atau suatu muatan truk dari produk tertentu.

- b) Pengujian harus dilakukan berdasarkan metode yang tercantum di dalam spesifikasi ini. Jumlah benda uji untuk setiap contoh ditentukan dalam setiap metode pengujian. Penerimaan produk geotekstil harus berdasarkan ASTM D4759-11(2018). Penerimaan produk ditentukan dengan membandingkan nilai rata-rata hasil pengujian dari seluruh benda uji dalam suatu contoh yang ditentukan terhadap spesifikasi Nilai Gulungan Rata-rata Minimum. Prosedur penerimaan geotekstil yang lebih rinci mengacu pada ASTM D4759-11(2018).
- 3) Pengiriman dan Penyimpanan
- a) Penamaan, pengiriman dan penyimpanan geotekstil harus mengikuti ASTM D4873/D4873M-17. Label produk harus dengan jelas memperlihatkan nama Pabrik atau Pemasok, nama jenis produk dan nomor gulungan. Setiap dokumen pengiriman harus mencantumkan pernyataan bahwa bahan yang dikirimkan telah sesuai dengan sertifikat Pabrik.
- b) Setiap gulungan geotekstil harus dibungkus dengan suatu bahan yang dapat melindungi geotekstil, termasuk ujung-ujung gulungan, dari kerusakan selama pengiriman, air, sinar matahari dan kontaminasi. Bungkus pelindung harus dipelihara selama periode pengiriman dan penyimpanan.
- c) Selama penyimpanan, gulungan geotekstil harus diletakkan di atas permukaan tanah dan ditutup secukupnya untuk melindungi dari hal berikut: kerusakan akibat konstruksi, presipitasi, radiasi ultraviolet termasuk sinar matahari, senyawa kimia bersifat asam atau basa kuat, api termasuk percikan las, temperatur melebihi 71°C dan kondisi lingkungan lain yang dapat merusak nilai sifat fisik geotekstil

3.5.5 PENGUKURAN DAN PEMBAYARAN

- 1) Pengukuran Pekerjaan
- a) Geotekstil harus diukur berdasarkan jumlah meter persegi yang dihitung dari garis batas pembayaran pada Gambar atau dari garis batas pembayaran yang ditentukan secara tertulis oleh Pengawas Pekerjaan. Pengukuran ini tidak meliputi tumpang tindih sambungan.
- b) Persiapan lereng, penggalian dan penimbunan kembali, lapisan dasar (*bedding*), dan bahan penutup merupakan mata pembayaran terpisah.
- 2) Dasar Pembayaran

Kuantitas geotekstil yang diukur seperti diuraikan di atas harus dibayar untuk per satuan pengukuran dari masing-masing harga yang dimasukkan dalam Daftar

		
---------------------------------------------------------------------------------------	---------------------------------------------------------------------------------------	---------------------------------------------------------------------------------------

Kuantitas dan Harga untuk Mata Pembayaran terdaftar di bawah, di mana harga tersebut harus sudah merupakan kompensasi penuh untuk pengadaan, pemasokan, pemasangan, penyelesaian akhir dan pengujian bahan, seluruh biaya lain yang perlu atau biaya untuk penyelesaian yang sebagaimana mestinya dari pekerjaan yang diuraikan dalam Seksi ini.

Nomor Mata Pembayaran	Uraian	Satuan Pengukuran
3.5.(1)	Geotekstil Filter untuk Drainase Bawah Permukaan (Kelas 2)	Meter Persegi
3.5.(2a)	Geotekstil Separator Kelas 1	Meter Persegi
3.5.(2b)	Geotekstil Separator Kelas 2	Meter Persegi
3.5.(2c)	Geotekstil Separator Kelas 3	Meter Persegi
3.5.(3)	Geotekstil Stabilisator (Kelas 1)	Meter Persegi